



AUGUR
Consulting

Spolufinancováno z Evropské unie, Evropského sociálního fondu,
Operačního programu Zaměstnanost, reg. č. CZ.03.2.63/0.0/0.0/15_007/0006965.

Přílohy k závěrečné zprávě

**ANALÝZA POTŘEBNOSTI SOCIÁLNÍCH
SLUŽEB V JIHMORAVSKÉM KRAJI**

Objednatel:

Jihomoravský kraj,
Žerotínovo náměstí 3/5, 601 82 Brno

jihomoravský kraj

Vypracoval:

AUGUR Consulting s.r.o.,
Vinařská 5/A1, 603 00 Brno



V Brně 1. března 2019



Analýza potřebnosti sociálních služeb v Jihomoravském kraji

OBSAH

I. PŘÍLOHY K ČÁSTI DESK RESEARCH - SOCIODEMOGRAFICKÉ UKAZATELE A AGREGACE	4
I.1. Metodika výpočtů míry normativní potřebnosti sociálních služeb	4
I.1.1. Agregace v území okresů	4
I.1.2. Agregace v území ORP	4
I.2. Výčet indexů vstupujících do výpočtů agregací pro jednotlivé typy služeb sociální prevence 6	
I.2.1. Azylové domy pro matky s dětmi	9
I.2.2. Azylové domy pro jednotlivce	10
I.2.3. Intervenční centra	11
I.2.4. Kontaktní centra	12
I.2.5. Krizová pomoc	13
I.2.6. Nízkoprahová denní centra	14
I.2.7. Nízkoprahová zařízení pro děti a mládež	15
I.2.8. Noclehárny	16
I.2.9. Služby následné péče	17
I.2.10. Sociálně aktivizační služby pro rodiny s dětmi	18
I.2.11. Sociálně aktivizační služby pro seniory a osoby se zdravotním postižením	19
I.2.12. Sociálně terapeutické dílny	20
I.2.13. Sociální rehabilitace pro osoby v krizi a osoby ohrožené sociálním vyloučením	21
I.2.14. Sociální rehabilitace pro osoby se zdravotním postižením	22
I.2.15. Terénní programy	23
I.2.16. Tlumočnické služby	24
I.3. Agregované ukazatele normativní potřebnosti za jednotlivé okresy	25
I.3.1. Azylové domy pro matky s dětmi	25
I.3.2. Azylové domy pro jednotlivce	26
I.3.3. Intervenční centra	26
I.3.4. Kontaktní centra	27
I.3.5. Krizová pomoc	28
I.3.6. Nízkoprahová denní centra	28
I.3.7. Nízkoprahová zařízení pro děti a mládež	29
I.3.8. Noclehárny	30
I.3.9. Služby následné péče	31
I.3.10. Sociálně aktivizační služby pro rodiny s dětmi	31
I.3.11. Sociálně aktivizační služby pro seniory a osoby se zdravotním postižením	32
I.3.12. Sociálně terapeutické dílny	33



Analýza potřebnosti sociálních služeb v Jihomoravském kraji

1.3.13.	Sociální rehabilitace pro osoby v krizi a osoby ohrožené sociálním vyloučením	34
1.3.14.	Sociální rehabilitace pro osoby se zdravotním postižením	35
1.3.15.	Terénní programy	36
1.3.16.	Tlumočnické služby	37
I.4.	Geografické vymezení a struktura registrovaných sociálních služeb v Jihomoravském kraji	38
1.4.1.	Kontaktní centra	40
1.4.2.	Krizová pomoc	41
1.4.3.	Nízkoprahová denní centra	42
1.4.4.	Nízkoprahová zařízení pro děti a mládež	43
1.4.5.	Odborné sociální poradenství	44
1.4.6.	Odlehčovací služby	45
1.4.7.	Osobní asistence	46
1.4.8.	Pečovatelská služba	47
1.4.9.	Podpora samostatného bydlení	48
1.4.10.	Průvodcovské a předčitatelské služby	48
1.4.11.	Raná péče	50
1.4.12.	Sociálně aktivizační služby pro rodiny s dětmi	51
1.4.13.	Sociálně aktivizační služby pro seniory a osoby se zdravotním postižením	52
1.4.14.	Sociální rehabilitace	53
1.4.15.	Telefonická krizová pomoc	54
1.4.16.	Terénní programy	55
1.4.17.	Tísňová péče	56
1.4.18.	Tlumočnické služby	56



I. PŘÍLOHY K ČÁSTI DESK RESEARCH - SOCIODEMOGRAFICKÉ UKAZATELE A AGREGACE

I.1. Metodika výpočtů míry normativní potřebnosti sociálních služeb

I.1.1. Agregace v území okresů

Východiskem pro agregaci byly výpočty níže uvedených indexů. U každého indexu byly jednotlivé okresy seřazeny podle pořadí (hodnoty příslušného indexu) od prvního do sedmého místa. Každému okresu bylo následně přiřazeno bodové hodnocení od 1 = nejlepší hodnocení do 7 = nejhorší hodnocení (podle toho, jaké bylo jeho pořadí ve srovnání s ostatními okresy u příslušného indexu).

Každý z indexů má zadány váhy, které určují jeho význam vzhledem k výpočtu agregovaného ukazatele příslušného typu služby sociální prevence. Váhy nabývají hodnot od 1 do 3, přičemž 1 je nízký význam (znázorněno šedou barvou), 2 střední význam (znázorněno modrou barvou) a 3 vysoký význam (znázorněno zelenou barvou). Příslušnou vahou bylo každé bodové hodnocení indexu vynásobeno.

Filozofie výpočtu agregovaného ukazatele byla postavena na součtu celkových bodů hodnocení (xy indexů \times příslušný počet hodnotících bodů u každého okresu \times váhy) a jejich následném podílu dle počtu indexů.

V případě, že např. u konkrétního indexu byly hodnoty u více okresů identické, byly tyto okresy ohodnoceny stejnou hodnotící známkou (umístily se na stejném místě). Ostatní okresy byly hodnoceny v následné posloupnosti. Agregované ukazatele tedy charakterizují umístění jednotlivých okresů na stupnici od 1 do 21.

Platí, že čím menší je hodnota (číslo) agregovaného ukazatele, tím menší je míra relativní potřebnosti příslušného typu služby sociální prevence v území okresu, a čím vyšší je hodnota agregovaného ukazatele, tím je míra relativní potřebnosti, příslušného typu služby sociální prevence, v příslušném území okresu vyšší¹.

I.1.2. Agregace v území ORP

U každého indexu byly jednotlivé ORP seřazeny podle pořadí (hodnot příslušného indexu) od prvního do dvacátého prvního místa. Každému ORP bylo následně přiřazeno bodové hodnocení od 1 = nejlepší hodnocení do 21 = nejhorší hodnocení (podle toho, jaké bylo jeho pořadí ve srovnání s ostatními ORP u příslušného indexu).

¹ Je zřejmé, že se jedná o ukazatele, které v sobě zahrnují pouze sekundární vstupní údaje a data, ale vzhledem k tomu, že do výpočtů těchto agregovaných ukazatelů vstupovaly všechny relevantní indikátory, doporučujeme je vnímat jako vysoce vypovídající. K těmto ukazatelům je však potřebné vždy zohledňovat řadu dalších souvisejících informací, které jsou také důležité při posuzování potřebnosti konkrétních sociálních služeb pro konkrétní skupiny uživatelů v příslušném území.



Analýza potřebnosti sociálních služeb v Jihomoravském kraji

Každý z indexů má zadány váhy, které určují jeho význam vzhledem k výpočtu agregovaného ukazatele příslušné sociální služby. Váhy nabývají hodnot od 1 do 3, přičemž 1 je nízký význam (znázorněno šedou barvou), 2 střední význam (znázorněno modrou barvou) a 3 vysoký význam (znázorněno zelenou barvou). Příslušnou váhou bylo každé bodové hodnocení indexu vynásobeno.

Filozofie výpočtu byla postavena na součtu celkových bodů hodnocení (počet indexů × příslušný počet hodnotících bodů u každé ORP × váhy) a jejich následném podílu. V případě, že např. u konkrétního indexu byly hodnoty u více ORP identické, byly tyto ORP ohodnoceny stejnou hodnotící známkou (umístily se na stejném místě). Ostatní ORP byly hodnoceny v následné posloupnosti. V případě, že u konkrétní ORP např. vstupní indikátor pro výpočet indexu scházel (jednalo se o malý počet případů), byla této ORP přisouzena u konkrétního indexu nula. Aby nebyly ORP s chybějícími indikátory znevýhodněny, byl celkový součet dělen pouze počtem nenulových indexů.

Agregované ukazatele tedy charakterizují umístění jednotlivých ORP na stupnici od 1 do 63. Umístění v grafu dokumentuje reálnou míru potřebnosti sociální služby na území příslušné ORP.

Platí, že čím menší je hodnota (číslo) agregovaného ukazatele, tím menší je míra relativní potřebnosti, příslušného typu služby sociální prevence, v příslušném území ORP, a čím vyšší je hodnota agregovaného ukazatele, tím je míra potřebnosti, příslušného typu služby sociální prevence, v příslušném území ORP vyšší².

² Je zřejmé, že se jedná o ukazatele, které v sobě zahrnují pouze sekundární vstupní údaje a data, ale vzhledem k tomu, že do výpočtů těchto agregovaných ukazatelů vstupovaly všechny relevantní indikátory, doporučujeme je vnímat jako vysoce vypovídající. K těmto ukazatelům je však potřebné vždy zohledňovat řadu dalších souvisejících informací, které jsou také důležité při posuzování potřebnosti konkrétních sociálních služeb pro konkrétní skupiny uživatelů v příslušném území.



Analyza potřebnosti sociálních služeb v Jihomoravském kraji

Index počtu držitelů průkazů ZTP/P.																
Index stáří.																
Index počtu vyplacených invalidních důchodů třetího stupně.																
Index počtu vyplacených invalidních důchodů druhého stupně.																
Index počtu vyplacených invalidních důchodů prvního stupně.																
Index objemu příspěvku na péči v Kč																
Index výskytu osob ambulantně léčených ze závislosti na alkoholu.																
Index výskytu osob ambulantně léčených ze závislosti na psychoaktivních látkách.																
Index počtu případů domácího násilí v přítomnosti dětí.																
Index počtu vykázaní ze společného obydlí.																
Index počtu případů zanedbání povinné výživy.																

Definice služeb sociální prevence dle zákona 108/2006 Sb., indikátory vstupující do výpočtů indexů a metodika výpočtů, jsou uvedeny u každého typu služby sociální prevence samostatně.



Analýza potřebnosti sociálních služeb v Jihomoravském kraji

V další části této kapitoly je prezentována metodika pro agregované ukazatele relativní potřebnosti jednotlivých druhů služeb sociální prevence³ v konkrétních územích⁴ Jihomoravského kraje.

Je však potřeba upozornit, že agregace sekundárních dat nezohledňují např. existující typy sociálních služeb v příslušných územích, jejich kapacity a nezohledňují ani artikulované nebo neartikulované potřeby uživatelů sociálních služeb v těchto územích. Agregace vstupních sekundárních dat – indikátorů a indexů uvedené v následujících grafech dokumentují informace o míře výskytu určitých sociálních jevů a sociálních problémů ve sledovaných lokalitách⁵.

Vzhledem k zachování přehlednosti této závěrečné zprávy jsme si dovoluili uvést také tabulku obsahující podrobnou metodiku výpočtu agregovaného ukazatele. Následují grafické výsledky znázorňující míru relativní potřebnosti služeb sociální prevence v jednotlivých ORP a okresech Jihomoravského kraje.

³ Podle zákona č. 108/2006 Sb. Vybrané typy služeb sociální prevence nebyly po dohodě se zadavatelem do analýzy zahrnuty (domy na půl cesty, terapeutické komunity, raná péče, tlumočnické služby, telefonické krizová pomoc) z důvodu minimálního zastoupení v kraji, nadregionální působnosti nebo neexistence specifických statistických dat pro výpočet relativní potřebnosti těchto služeb sociální prevence.

⁴ V ORP nebo okresech.

⁵ Na jedné straně výsledky agregací relevantních ukazatelů a indikátorů charakterizují exaktně míru relativní potřebnosti konkrétních služeb sociální prevence v konkrétních sledovaných lokalitách (ORP), na straně druhé nemohou v sobě obsahovat některé tzv. měkké ukazatele – specifika lokality a také ukazatele o místním potenciálu využívat např. aktivistická řešení sociálních jevů, institucionální řešení sociálních patologií z místní úrovně, provázanost sociální sféry s dalšími souvisejícími segmenty atd. Proto je potřeba nahlížet zprostředkované výsledky s určitým odstupem a v celém kontextu. Je potřeba nahlížet výsledky analýz jako exaktně dosažené, ale nikoli jako dogma. Jedná se o souhrn relativních ukazatelů, hodnot a dat.



Analýza potřebnosti sociálních služeb v Jihomoravském kraji

I.2.1. Azylové domy pro matky s dětmi

A) Azylové domy pro matky s dětmi (rodiny s dětmi)

Do výpočtu agregovaného ukazatele vstupovaly jednotlivé indexy s určitými váhami. Jejich přehled, spolu s výpočtem indexu, zdrojem vstupních dat a aktuálností dat je znázorněn v následující tabulce.

Tabulka č. 1: Indexy vstupující do výpočtu agregovaného ukazatele pro azylové domy pro matky s dětmi (rodiny s dětmi).

Index	Výpočet indexu	Zdroj vstupních dat	Aktuálnost dat	Geografické vymezení indexu	Váha
Index objemu příspěvků na živobytí v Kč.	Celkový objem příspěvků na živobytí v Kč za kalendářní rok / počet obyvatel v dané ORP.	ÚP	2017	ORP	3
Index objemu doplatků na bydlení v Kč.	Celkový objem doplatků na bydlení v Kč za kalendářní rok / počet obyvatel v dané ORP.	ÚP	2017	ORP	3
Index objemu příspěvků na bydlení v Kč.	Celkový objem příspěvků na bydlení v Kč za kalendářní rok / počet obyvatel v dané ORP.	ÚP	2017	ORP	3
Index objemu mimořádné okamžité pomoci v Kč.	Celkový objem mimořádné okamžité pomoci v Kč za kalendářní rok / počet obyvatel v dané ORP.	ÚP	2017	ORP	3
Index rozvodovosti.	Počet rozvodů / počet obyvatel v dané ORP.	ČSÚ	2017	ORP	2
Index emigrace.	Počet vystěhovalých / (počet vystěhovalých + počet přistěhovaných).	ČSÚ	2017	ORP	1
Index obecné kriminality.	Počet trestných činů obecné kriminality / Počet obyvatel v daném ORP.	Policie ČR	2017	okres	3
Index počtu uchazečů o práci.	Počet uchazečů o práci / Počet obyvatel v daném ORP.	ÚP	2017	ORP	3
Index dlouhodobé nezaměstnanosti.	Počet uchazečů o práci zaregistrovaných na ÚP déle než 12 měsíců / Počet obyvatel v daném okrese.	ÚP	2017	ORP	3
Index výskytu osob ambulantně léčených ze závislosti na alkoholu.	Všichni pacienti v daném roce ambulantně se léčící ze závislosti na alkoholu / počet obyvatel v daném ORP.	ÚZIS	2016	okres	1
Index výskytu osob ambulantně léčených ze závislosti na	Všichni pacienti v daném roce ambulantně se léčící ze závislosti na psychoaktivních látkách / počet	ÚZIS	2016	okres	1



Analyza potřebnosti sociálních služeb v Jihomoravském kraji

psychoaktivních látkách.	obyvatel v daném ORP.				
Index progresu počtu klientů OSPOD.	Počet nových klientů OSPOD / (počet případů ke konci roku - počet živých případů).	OSPOD	2017	ORP	3
Index počtu klientů OSPOD.	Počet klientů OSPOD celkem / počet obyvatel ve věku 0–19 let.	OSPOD	2017	ORP	3
Index počtu případů domácího násilí v přítomnosti dětí.	Počet případů domácího násilí v přítomnosti dětí / počet obyvatel v daném ORP.	OSPOD	2017	ORP	1
Index počtu vykázaní ze společného obydlí.	Počet případů domácího násilí v přítomnosti dětí – z toho vykázaní ze společného obydlí / počet obyvatel v daném ORP.	OSPOD	2017	ORP	1
Index počtu případů zanedbání povinné výživy.	Počet návrhů na šetření trestných činů zanedbání povinné výživy / počet obyvatel v daném ORP.	OSPOD	2017	ORP	1

I.2.2. Azylové domy pro jednotlivce

Do výpočtu agregovaného ukazatele vstupovaly jednotlivé indexy s určitými váhami. Jejich přehled, spolu s výpočtem indexu, zdrojem vstupních dat a aktuálností dat je znázorněn v následující tabulce.

Tabulka č. 2 – Indexy vstupující do výpočtu agregovaného ukazatele pro azylové domy pro jednotlivce.

Index	Výpočet indexu	Zdroj vstupních dat	Aktuálnost dat	Geografické vymezení indexu	Váha
Index objemu příspěvků na živobytí v Kč.	Celkový objem příspěvků na živobytí v Kč za kalendářní rok / počet obyvatel v dané ORP.	ÚP	2017	ORP	3
Index objemu doplatků na bydlení v Kč.	Celkový objem doplatků na bydlení v Kč za kalendářní rok / počet obyvatel v dané ORP.	ÚP	2017	ORP	3
Index objemu příspěvků na bydlení v Kč.	Celkový objem příspěvků na bydlení v Kč za kalendářní rok / počet obyvatel v dané ORP.	ÚP	2017	ORP	3
Index objemu mimořádné okamžité pomoci v Kč.	Celkový objem mimořádné okamžité pomoci v Kč za kalendářní rok / počet obyvatel v dané ORP.	ÚP	2017	ORP	3
Index rozvodovosti.	Počet rozvodů / počet obyvatel v dané ORP.	ČSÚ	2017	ORP	2
Index emigrace.	Počet vystěhovalých / (počet	ČSÚ	2017	ORP	1

Analýza potřebnosti sociálních služeb v Jihomoravském kraji

	vystěhovalých + počet přistěhovaných).				
Index obecné kriminality.	Počet trestných činů obecné kriminality / Počet obyvatel v daném ORP.	Policie ČR	2017	okres	3
Index počtu uchazečů o práci.	Počet uchazečů o práci / Počet obyvatel v daném ORP.	ÚP	2017	ORP	3
Index dlouhodobé nezaměstnanosti.	Počet uchazečů o práci zaregistrovaných na ÚP déle než 12 měsíců / Počet obyvatel v daném okrese.	ÚP	2017	ORP	3
Index výskytu osob ambulantně léčených ze závislosti na alkoholu.	Všichni pacienti v daném roce ambulantně se léčící ze závislosti na alkoholu / počet obyvatel v daném ORP.	ÚZIS	2016	okres	2
Index výskytu osob ambulantně léčených ze závislosti na psychoaktivních látkách.	Všichni pacienti v daném roce ambulantně se léčící ze závislosti na psychoaktivních látkách / počet obyvatel v daném ORP.	ÚZIS	2016	okres	2

I.2.3. Intervenční centra

Do výpočtu agregovaného ukazatele vstupovaly jednotlivé indexy s určitými váhami. Jejich přehled, spolu s výpočtem indexu, zdrojem vstupních dat a aktuálností dat je znázorněn v následující tabulce.

Tabulka č. 3 – Indexy vstupující do výpočtu agregovaného ukazatele pro intervenční centra.

Index	Výpočet indexu	Zdroj vstupních dat	Aktuálnost dat	Geografické vymezení indexu	Váha
Index rozvodovosti.	Počet rozvodů / počet obyvatel v dané ORP.	ČSÚ	2017	ORP	2
Index progresu počtu klientů OSPOD.	Počet nových klientů OSPOD / (počet případů ke konci roku - počet živých případů).	OSPOD	2017	ORP	2
Index výskytu osob ambul. léčených ze závislosti na alkoholu.	Všichni pacienti v daném roce ambul. se léčící ze závislosti na alkoholu / počet obyvatel v daném ORP.	ÚZIS	2016	okres	2
Index výskytu osob ambulantně léčených ze závislosti na psychoaktivních látkách.	Všichni pacienti v daném roce ambulantně se léčící ze závislosti na psychoaktivních látkách / počet obyvatel v daném ORP.	ÚZIS	2016	okres	2
Index počtu případů	Počet případů domácího násilí	OSPOD	2017	ORP	3



Analýza potřebnosti sociálních služeb v Jihomoravském kraji

domácího násilí v přítomnosti dětí.	v přítomnosti dětí / počet obyvatel v daném ORP.				
Index počtu vykázaní ze společného obydlí.	Počet případů domácího násilí v přítomnosti dětí – z toho vykázaní ze společného obydlí / počet obyvatel v daném ORP.	OSPOD	2017	ORP	3

I.2.4. Kontaktní centra

Do výpočtu agregovaného ukazatele vstupovaly jednotlivé indexy s určitými váhami. Jejich přehled, spolu s výpočtem indexu, zdrojem vstupních dat a aktuálností dat je znázorněn v následující tabulce.

Tabulka č. 4 – Indexy vstupující do výpočtu agregovaného ukazatele pro kontaktní centra.

Index	Výpočet indexu	Zdroj vstupních dat	Aktuálnost dat	Geografické vymezení indexu	Váha
Index objemu příspěvků na živobytí v Kč.	Celkový objem příspěvků na živobytí v Kč za kalendářní rok / počet obyvatel v dané ORP.	ÚP	2017	ORP	2
Index objemu doplatků na bydlení v Kč.	Celkový objem doplatků na bydlení v Kč za kalendářní rok / počet obyvatel v dané ORP.	ÚP	2017	ORP	2
Index objemu příspěvků na bydlení v Kč.	Celkový objem příspěvků na bydlení v Kč za kalendářní rok / počet obyvatel v dané ORP.	ÚP	2017	ORP	2
Index objemu mimořádné okamžité pomoci v Kč.	Celkový objem mimořádné okamžité pomoci v Kč za kalendářní rok / počet obyvatel v dané ORP.	ÚP	2017	ORP	2
Index obecné kriminality.	Počet trestných činů obecné kriminality / Počet obyvatel v daném ORP.	Policie ČR	2017	okres	2
Index loupeží.	Počet trestných činů loupeží / Počet obyvatel v daném ORP	Policie ČR	2017	okres	2
Index počtu uchazečů o práci.	Počet uchazečů o práci / Počet obyvatel v daném ORP.	ÚP	2017	ORP	2
Index dlouhodobé nezaměstnanosti.	Počet uchazečů o práci zaregistrovaných na ÚP déle než 12 měsíců / Počet obyvatel v daném okrese.	ÚP	2017	ORP	2
Index výskytu osob ambulantně léčených ze závislosti na alkoholu.	Všichni pacienti v daném roce ambulantně se léčící ze závislosti na alkoholu / počet obyvatel v daném ORP.	ÚZIS	2016	okres	2
Index výskytu osob	Všichni pacienti v daném roce	ÚZIS	2016	okres	3



Analyza potřebnosti sociálních služeb v Jihomoravském kraji

ambulantně léčených ze závislosti na psychoaktivních látkách.	ambulantně se léčící ze závislosti na psychoaktivních látkách / počet obyvatel v daném ORP.				
---	---	--	--	--	--

I.2.5. Krizová pomoc

Do výpočtu agregovaného ukazatele vstupovaly jednotlivé indexy s určitými váhami. Jejich přehled, spolu s výpočtem indexu, zdrojem vstupních dat a aktuálností dat je znázorněn v následující tabulce.

Tabulka č. 5 – Indexy vstupující do výpočtu agregovaného ukazatele pro krizovou pomoc.

Index	Výpočet indexu	Zdroj vstupních dat	Aktuálnost dat	Geografické vymezení indexu	Váha
Index rozvodovosti.	Počet rozvodů / počet obyvatel v dané ORP.	ČSÚ	2017	ORP	2
Index progresu počtu klientů OSPOD.	Počet nových klientů OSPOD / (počet případů ke konci roku - počet živých případů).	OSPOD	2017	ORP	3
Index výskytu osob ambulantně léčených ze závislosti na alkoholu.	Všichni pacienti v daném roce ambulantně se léčící ze závislosti na alkoholu / počet obyvatel v dané ORP.	ÚZIS	2016	okres	2
Index výskytu osob ambulantně léčených ze závislosti na psychoaktivních látkách.	Všichni pacienti v daném roce ambulantně se léčící ze závislosti na psychoaktivních látkách / počet obyvatel v dané ORP.	ÚZIS	2016	okres	2
Index počtu případů domácího násilí v přítomnosti dětí.	Počet případů domácího násilí v přítomnosti dětí / počet obyvatel v dané ORP.	OSPOD	2017	ORP	2
Index počtu vykázaní ze společného obydlí.	Počet případů domácího násilí v přítomnosti dětí – z toho vykázaní ze společného obydlí / počet obyvatel v dané ORP.	OSPOD	2017	ORP	3
Index objemu příspěvků na živobytí v Kč.	Celkový objem příspěvků na živobytí v Kč za kalendářní rok / počet obyvatel v dané ORP.	ÚP	2017	ORP	3
Index objemu doplatků na bydlení v Kč.	Celkový objem doplatků na bydlení v Kč za kalendářní rok / počet obyvatel v dané ORP.	ÚP	2017	ORP	3
Index objemu příspěvků na bydlení v Kč.	Celkový objem příspěvků na bydlení v Kč za kalendářní rok / počet obyvatel v dané ORP.	ÚP	2017	ORP	2



Analyza potřebnosti sociálních služeb v Jihomoravském kraji

Index objemu mimořádné okamžité pomoci v Kč.	Celkový objem mimořádné okamžité pomoci v Kč za kalendářní rok / počet obyvatel v dané ORP.	ÚP	2017	ORP	3
Index počtu uchazečů o práci.	Počet uchazečů o práci / Počet obyvatel v daném ORP.	ÚP	2017	ORP	2
Index dlouhodobé nezaměstnanosti.	Počet uchazečů o práci zaregistrovaných na ÚP déle než 12 měsíců / Počet obyvatel v daném okrese.	ÚP	2017	ORP	3

I.2.6. Nízkoprahová denní centra

Do výpočtu agregovaného ukazatele vstupovaly jednotlivé indexy s určitými váhami. Jejich přehled, spolu s výpočtem indexu, zdrojem vstupních dat a aktuálností dat je znázorněn v následující tabulce.

Tabulka č. 6 – Indexy vstupující do výpočtu agregovaného ukazatele pro nízkoprahová denní centra.

Index	Výpočet indexu	Zdroj vstupních dat	Aktuálnost dat	Geografické vymezení indexu	Váha
Index objemu příspěvků na živobytí v Kč.	Celkový objem příspěvků na živobytí v Kč za kalendářní rok / počet obyvatel v dané ORP.	ÚP	2017	ORP	3
Index objemu doplatků na bydlení v Kč.	Celkový objem doplatků na bydlení v Kč za kalendářní rok / počet obyvatel v dané ORP.	ÚP	2017	ORP	3
Index objemu příspěvků na bydlení v Kč.	Celkový objem příspěvků na bydlení v Kč za kalendářní rok / počet obyvatel v dané ORP.	ÚP	2017	ORP	3
Index objemu mimořádné okamžité pomoci v Kč.	Celkový objem mimořádné okamžité pomoci v Kč za kalendářní rok / počet obyvatel v dané ORP.	ÚP	2017	ORP	3
Index rozvodovosti.	Počet rozvodů / počet obyvatel v dané ORP.	ČSÚ	2017	ORP	3
Index emigrace.	Počet vystěhovalých / (počet vystěhovalých + počet přistěhovaných).	ČSÚ	2017	ORP	1
Index obecné kriminality.	Počet trestných činů obecné kriminality / Počet obyvatel v daném ORP.	Policie ČR	2017	okres	3
Index počtu uchazečů o práci.	Počet uchazečů o práci / Počet obyvatel v daném ORP.	ÚP	2017	ORP	2
Index dlouhodobé nezaměstnanosti.	Počet uchazečů o práci zaregistrovaných na ÚP déle než 12	ÚP	2017	ORP	3



Analyza potřebnosti sociálních služeb v Jihomoravském kraji

	měsíců / Počet obyvatel v daném okrese.				
Index výskytu osob ambulantně léčených ze závislosti na alkoholu.	Všichni pacienti v daném roce ambulantně se léčící ze závislosti na alkoholu / počet obyvatel v daném ORP.	ÚZIS	2016	okres	2
Index výskytu osob ambulantně léčených ze závislosti na psychoaktivních látkách.	Všichni pacienti v daném roce ambulantně se léčící ze závislosti na psychoaktivních látkách / počet obyvatel v daném ORP.	ÚZIS	2016	okres	2

I.2.7. Nízkoprahová zařízení pro děti a mládež

Do výpočtu agregovaného ukazatele vstupovaly jednotlivé indexy s určitými váhami. Jejich přehled, spolu s výpočtem indexu, zdrojem vstupních dat a aktuálností dat je znázorněn v následující tabulce.

Tabulka č. 7 – Indexy vstupující do výpočtu agregovaného ukazatele pro nízkoprahová zařízení pro děti a mládež.

Index	Výpočet indexu	Zdroj vstupních dat	Aktuálnost dat	Geografické vymezení indexu	Váha
Index progresu počtu klientů OSPOD.	Počet nových klientů OSPOD / (počet případů ke konci roku - počet živých případů).	OSPOD	2017	ORP	3
Index závažnosti problému s klienty.	(Počet klientů OSPOD s trestnými činy + počet klientů OSPOD s přestupky) / počet klientů OSPOD s výchovnými problémy.	OSPOD	2017	ORP	3
Index počtu klientů OSPOD.	Počet klientů OSPOD celkem / počet obyvatel ve věku 0–19 let.	OSPOD	2017	ORP	3
Index počtu mladistvých klientů OSPOD.	Počet mladistvých klientů OSPOD / počet klientů OSPOD.	OSPOD	2017	ORP	3
Index poměru nezletilých mezi klienty OSPOD.	Počet dětí do 15 let mezi klienty OSPOD / počet klientů OSPOD.	OSPOD	2017	ORP	3
Index obecné kriminality.	Počet trestných činů obecné kriminality / Počet obyvatel v daném ORP.	Policie ČR	2017	okres	3
Index výskytu osob ambulantně léčených ze závislosti na alkoholu.	Všichni pacienti v daném roce ambulantně se léčící ze závislosti na alkoholu / počet obyvatel v daném ORP.	ÚZIS	2016	okres	2



Analýza potřebnosti sociálních služeb v Jihomoravském kraji

Index výskytu osob ambulantně léčených ze závislosti na psychoaktivních látkách.	Všichni pacienti v daném roce ambulantně se léčící ze závislosti na psychoaktivních látkách / počet obyvatel v daném ORP.	ÚZIS	2016	okres	2
Index počtu případů domácího násilí v přítomnosti dětí.	Počet případů domácího násilí v přítomnosti dětí / počet obyvatel v daném ORP.	OSPOD	2017	ORP	1
Index počtu vykázaní ze společného obydlí.	Počet případů domácího násilí v přítomnosti dětí – z toho vykázaní ze společného obydlí / počet obyvatel v daném ORP.	OSPOD	2017	ORP	1
Index počtu případů zanedbání povinné výživy.	Počet návrhů na šetření trestných činů zanedbání povinné výživy / počet obyvatel v daném ORP.	OSPOD	2017	ORP	1

I.2.8. Noclehárny

Do výpočtu agregovaného ukazatele vstupovaly jednotlivé indexy s určitými váhami. Jejich přehled, spolu s výpočtem indexu, zdrojem vstupních dat a aktuálností dat je znázorněn v následující tabulce.

Tabulka č. 8 – Indexy vstupující do výpočtu agregovaného ukazatele pro noclehárny.

Index	Výpočet indexu	Zdroj vstupních dat	Aktuálnost dat	Geografické vymezení indexu	Váha
Index objemu příspěvků na živobytí v Kč.	Celkový objem příspěvků na živobytí v Kč za kalendářní rok / počet obyvatel v dané ORP.	ÚP	2017	ORP	3
Index objemu doplatků na bydlení v Kč.	Celkový objem doplatků na bydlení v Kč za kalendářní rok / počet obyvatel v dané ORP.	ÚP	2017	ORP	3
Index objemu příspěvků na bydlení v Kč.	Celkový objem příspěvků na bydlení v Kč za kalendářní rok / počet obyvatel v dané ORP.	ÚP	2017	ORP	3
Index objemu mimořádné okamžité pomoci v Kč.	Celkový objem mimořádné okamžité pomoci v Kč za kalendářní rok / počet obyvatel v dané ORP.	ÚP	2017	ORP	3
Index rozvodovosti.	Počet rozvodů / počet obyvatel v dané ORP.	ČSÚ	2017	ORP	3
Index emigrace.	Počet vystěhovaných / (počet vystěhovaných + počet přistěhovaných).	ČSÚ	2017	ORP	1
Index obecné	Počet trestných činů obecné kriminality	Policie ČR	2017	ORP	3



Analýza potřebnosti sociálních služeb v Jihomoravském kraji

kriminality.	/ Počet obyvatel v daném ORP.				
Index počtu uchazečů o práci.	Počet uchazečů o práci / Počet obyvatel v daném ORP.	ÚP	2017	ORP	2
Index dlouhodobé nezaměstnanosti.	Počet uchazečů o práci zaregistrovaných na ÚP déle než 12 měsíců / Počet obyvatel v daném okrese.	ÚP	2017	ORP	3
Index výskytu osob ambulantně léčených ze závislosti na alkoholu.	Všichni pacienti v daném roce ambulantně se léčící ze závislosti na alkoholu / počet obyvatel v daném ORP.	ÚZIS	2016	okres	2
Index výskytu osob ambulantně léčených ze závislosti na psychoaktivních látkách.	Všichni pacienti v daném roce ambulantně se léčící ze závislosti na psychoaktivních látkách / počet obyvatel v daném ORP.	ÚZIS	2016	okres	2

I.2.9. Služby následné péče

Do výpočtu agregovaného ukazatele vstupovaly jednotlivé indexy s určitými váhami. Jejich přehled, spolu s výpočtem indexu, zdrojem vstupních dat a aktuálností dat je znázorněn v následující tabulce.

Tabulka č. 9 – Indexy vstupující do výpočtu agregovaného ukazatele pro služby následné péče.

Index	Výpočet indexu	Zdroj vstupních dat	Aktuálnost dat	Geografické vymezení indexu	Váha
Index objemu příspěvků na živobytí v Kč.	Celkový objem příspěvků na živobytí v Kč za kalendářní rok / počet obyvatel v dané ORP.	ÚP	2017	ORP	3
Index objemu doplatků na bydlení v Kč.	Celkový objem doplatků na bydlení v Kč za kalendářní rok / počet obyvatel v dané ORP.	ÚP	2017	ORP	3
Index objemu příspěvků na bydlení v Kč.	Celkový objem příspěvků na bydlení v Kč za kalendářní rok / počet obyvatel v dané ORP.	ÚP	2017	ORP	3
Index objemu mimořádné okamžité pomoci v Kč.	Celkový objem mimořádné okamžité pomoci v Kč za kalendářní rok / počet obyvatel v dané ORP.	ÚP	2017	ORP	3
Index obecné kriminality.	Počet trestných činů obecné kriminality / Počet obyvatel v daném ORP.	Policie ČR	2017	okres	3
Index loupeží.	Počet trestných činů loupeží / Počet obyvatel v daném ORP	Policie ČR	2017	okres	3
Index počtu uchazečů	Počet uchazečů o práci / Počet	ÚP	2017	ORP	2



Analýza potřebnosti sociálních služeb v Jihomoravském kraji

o práci.	obyvatel v daném ORP.				
Index dlouhodobé nezaměstnanosti.	Počet uchazečů o práci zaregistrovaných na ÚP déle než 12 měsíců / Počet obyvatel okrese.	ÚP	2017	ORP	3
Index výskytu osob ambulantně léčených ze závislosti na alkoholu.	Všichni pacienti v daném roce ambulantně se léčící ze závislosti na alkoholu / počet obyvatel v daném ORP.	ÚZIS	2016	okres	3
Index výskytu osob ambul. léčených ze závislosti na psychoaktivních látkách.	Všichni pacienti v roce ambulantně se léčící ze závislosti na psychoaktivních látkách / počet obyvatel v daném ORP.	ÚZIS	2016	okres	3

I.2.10. Sociálně aktivizační služby pro rodiny s dětmi

Do výpočtu agregovaného ukazatele vstupovaly jednotlivé indexy s určitými váhami. Jejich přehled, spolu s výpočtem indexu, zdrojem vstupních dat a aktuálností dat je znázorněn v následující tabulce.

Tabulka č. 10 – Indexy vstupující do výpočtu agregovaného ukazatele pro sociálně aktivizační služby pro rodiny s dětmi.

Index	Výpočet indexu	Zdroj vstupních dat	Aktuálnost dat	Geografické vymezení indexu	Váha
Index objemu příspěvků na živobytí v Kč.	Celkový objem příspěvků na živobytí v Kč za kalendářní rok / počet obyvatel v dané ORP.	ÚP	2017	ORP	3
Index objemu doplatků na bydlení v Kč.	Celkový objem doplatků na bydlení v Kč za kalendářní rok / počet obyvatel v dané ORP.	ÚP	2017	ORP	3
Index objemu příspěvků na bydlení v Kč.	Celkový objem příspěvků na bydlení v Kč za kalendářní rok / počet obyvatel v dané ORP.	ÚP	2017	ORP	3
Index objemu mimořádné okamžité pomoci v Kč.	Celkový objem mimořádné okamžité pomoci v Kč za kalendářní rok / počet obyvatel v dané ORP.	ÚP	2017	ORP	3
Index rozvodovosti.	Počet rozvodů / počet obyvatel v dané ORP.	ČSÚ	2017	ORP	3
Index progresu počtu klientů OSPOD.	Počet nových klientů OSPOD / (počet případů ke konci roku - počet živých případů).	OSPOD	2017	ORP	3
Index závažnosti problému s klienty.	(Počet klientů OSPOD s trestnými činy + počet klientů OSPOD s přestupky) /	OSPOD	2017	ORP	3



Analyza potřebnosti sociálních služeb v Jihomoravském kraji

	počet klientů OSPOD s výchovnými problémy.				
Index počtu klientů OSPOD.	Počet klientů OSPOD celkem / počet obyvatel ve věku 0–19 let.	OSPOD	2017	ORP	3
Index počtu mladistvých klientů OSPOD.	Počet mladistvých klientů OSPOD / počet klientů OSPOD.	OSPOD	2017	ORP	3
Index poměru nezletilých mezi klienty OSPOD.	Počet dětí do 15 let mezi klienty OSPOD / počet klientů OSPOD.	OSPOD	2017	ORP	3
Index počtu uchazečů o práci.	Počet uchazečů o práci / Počet obyvatel v daném ORP.	ÚP	2017	ORP	3
Index dlouhodobé nezaměstnanosti.	Počet uchazečů o práci zaregistrovaných na ÚP déle než 12 měsíců / Počet obyvatel v okrese.	ÚP	2017	ORP	3
Index počtu případů domácího násilí v přítomnosti dětí.	Počet případů domácího násilí v přítomnosti dětí / počet obyvatel v ORP.	OSPOD	2017	ORP	2
Index počtu případů zanedbání povinné výživy.	Počet návrhů na šetření trestných činů zanedbání povinné výživy / počet obyvatel v daném ORP.	OSPOD	2017	ORP	2

I.2.11. Sociálně aktivizační služby pro seniory a osoby se zdravotním postižením

Do výpočtu agregovaného ukazatele vstupovaly jednotlivé indexy s určitými váhami. Jejich přehled, spolu s výpočtem indexu, zdrojem vstupních dat a aktuálností dat je znázorněn v následující tabulce.

Tabulka č. 11 – Indexy vstupující do výpočtu agregovaného ukazatele pro sociálně aktivizační služby pro seniory a osoby se zdravotním postižením.

Index	Výpočet indexu	Zdroj vstupních dat	Aktuálnost dat	Geografické vymezení indexu	Váha
Index počtu držitelů průkazů osoby se zdravotním postižením.	Celkový počet držitelů průkazů osoby se zdravotním postižením / počet obyvatel v okrese.	ČSÚ	2016	okres	3
Index počtu držitelů průkazů TP.	Celkový počet držitelů TP průkazů / počet obyvatel v okrese.	ČSÚ	2016	okres	3
Index počtu držitelů průkazů ZTP.	Celkový počet držitelů ZTP průkazů / počet obyvatel v okrese.	ČSÚ	2016	okres	3
Index počtu držitelů průkazů ZTP/P.	Celkový počet držitelů ZTP/P průkazů / počet obyvatel v okrese.	ČSÚ	2016	okres	3



Analyza potřebnosti sociálních služeb v Jihomoravském kraji

Index stáří.	Počet obyvatel starších 65 let / Počet obyvatel v daném ORP	ČSÚ	2017	ORP	3
Index počtu vyplacených invalidních důchodů třetího stupně.	Celkový počet vyplacených invalidních důchodů třetího stupně / počet obyvatel v okrese.	ČSÚ	2017	okres	3
Index počtu vyplacených invalidních důchodů druhého stupně.	Celkový počet vyplacených invalidních důchodů druhého stupně / počet obyvatel v okrese.	ČSÚ	2017	okres	3
Index počtu vyplacených invalidních důchodů prvního stupně.	Celkový počet vyplacených invalidních důchodů druhého stupně / počet obyvatel v okrese.	ČSÚ	2017	okres	3
Index objemu příspěvku na péči v Kč	Celkový objem příspěvků na péči v Kč za kalendářní rok / počet obyvatel v dané ORP.	ÚP	2017	ORP	3

I.2.12. Sociálně terapeutické dílny

Do výpočtu agregovaného ukazatele vstupovaly jednotlivé indexy s určitými váhami. Jejich přehled, spolu s výpočtem indexu, zdrojem vstupních dat a aktuálností dat je znázorněn v následující tabulce.

Tabulka č. 12 – Indexy vstupující do výpočtu agregovaného ukazatele pro sociálně terapeutické dílny.

Index	Výpočet indexu	Zdroj vstupních dat	Aktuálnost dat	Geografické vymezení indexu	Váha
Index počtu uchazečů o práci – OZP.	Počet uchazečů o práci – z toho OZP / Počet obyvatel v daném okrese.	ÚP	2017	ORP	3
Index počtu držitelů průkazů osoby se zdravotním postižením.	Celkový počet držitelů průkazů osoby se zdravotním postižením / počet obyvatel v okrese.	ČSÚ	2016	okres	3
Index počtu držitelů průkazů TP.	Celkový počet držitelů TP průkazů / počet obyvatel v okrese.	ČSÚ	2016	okres	3
Index počtu držitelů průkazů ZTP.	Celkový počet držitelů ZTP průkazů / počet obyvatel v okrese.	ČSÚ	2016	okres	3
Index počtu držitelů průkazů ZTP/P.	Celkový počet držitelů ZTP/P průkazů / počet obyvatel v okrese.	ČSÚ	2016	okres	3
Index počtu vyplacených invalidních důchodů	Celkový počet vyplacených invalidních důchodů třetího stupně / počet obyvatel v okrese.	ČSÚ	2017	okres	3



Analyza potřebnosti sociálních služeb v Jihomoravském kraji

třetího stupně.					
Index počtu vyplacených invalidních důchodů druhého stupně.	Celkový počet vyplacených invalidních důchodů druhého stupně / počet obyvatel v okrese.	ČSÚ	2017	okres	3
Index počtu vyplacených invalidních důchodů prvního stupně.	Celkový počet vyplacených invalidních důchodů druhého stupně / počet obyvatel v okrese.	ČSÚ	2017	okres	3
Index dlouhodobé nezaměstnanosti.	Počet uchazečů o práci zaregistrovaných na ÚP déle než 12 měsíců / Počet obyvatel v daném ORP nebo okrese.	ÚP	2017	okres	3
Index nezaměstnanosti osob se zdravotním postižením.	Počet uchazečů o práci – osoby se zdravotním postižením/ Počet obyvatel v daném ORP nebo okrese.	ÚP	2017	ORP	3
Index objemu příspěvku na péči v Kč.	Celkový objem příspěvků na péči v Kč za kalendářní rok / počet obyvatel v dané ORP.	ÚP	2017	ORP	3

I.2.13. Sociální rehabilitace pro osoby v krizi a osoby ohrožené sociálním vyloučením

Do výpočtu agregovaného ukazatele vstupovaly jednotlivé indexy s určitými váhami. Jejich přehled, spolu s výpočtem indexu, zdrojem vstupních dat a aktuálností dat je znázorněn v následující tabulce.

Tabulka č. 13 – Indexy vstupující do výpočtu agregovaného ukazatele pro služby sociální rehabilitace pro osoby v krizi a osoby ohrožené sociálním vyloučením.

Index	Výpočet indexu	Zdroj vstupních dat	Aktuálnost dat	Geografické vymezení indexu	Váha
Index objemu příspěvků na živobytí v Kč.	Celkový objem příspěvků na živobytí v Kč za kalendářní rok / počet obyvatel v dané ORP.	ÚP	2017	ORP	3
Index objemu doplatků na bydlení v Kč.	Celkový objem doplatků na bydlení v Kč za kalendářní rok / počet obyvatel v dané ORP.	ÚP	2017	ORP	3
Index objemu příspěvků na bydlení v Kč.	Celkový objem příspěvků na bydlení v Kč za kalendářní rok / počet obyvatel v dané ORP.	ÚP	2017	ORP	3
Index objemu mimořádné okamžité pomoci v Kč za kalendářní rok / počet	Celkový objem mimořádné okamžité pomoci v Kč za kalendářní rok / počet	ÚP	2017	ORP	3



Analyza potřebnosti sociálních služeb v Jihomoravském kraji

pomoci v Kč.	obyvatel v dané ORP.				
Index rozvodovosti.	Počet rozvodů / počet obyvatel v dané ORP.	ČSÚ	2017	ORP	3
Index emigrace.	Počet vystěhovalých / (počet vystěhovalých + počet přistěhovaných).	ČSÚ	2017	ORP	1
Index obecné kriminality.	Počet trestných činů obecné kriminality / Počet obyvatel v daném ORP.	Policie ČR	2017	ORP	3
Index počtu uchazečů o práci.	Počet uchazečů o práci / Počet obyvatel v daném ORP.	ÚP	2017	ORP	3
Index dlouhodobé nezaměstnanosti.	Počet uchazečů o práci zaregistrovaných na ÚP déle než 12 měsíců / Počet obyvatel v okrese.	ÚP	2017	ORP	3
Index výskytu osob ambul. léčených ze závislosti na alkoholu.	Všichni pacienti v daném roce ambulantně se léčící ze závislosti na alkoholu / počet obyvatel v ORP.	ÚZIS	2016	okres	2
Index výskytu osob ambulantně léčených ze závislosti na psychoaktivních látkách.	Všichni pacienti v daném roce ambulantně se léčící ze závislosti na psychoaktivních látkách / počet obyvatel v ORP.	ÚZIS	2016	okres	2
Index počtu případů zanedbání povinné výživy.	Počet návrhů na šetření trestných činů zanedbání povinné výživy / počet obyvatel v daném ORP.	OSPOD	2017	ORP	2

I.2.14. Sociální rehabilitace pro osoby se zdravotním postižením

Do výpočtu agregovaného ukazatele vstupovaly jednotlivé indexy s určitými váhami. Jejich přehled, spolu s výpočtem indexu, zdrojem vstupních dat a aktuálností dat je znázorněn v následující tabulce.

Tabulka č. 14 – Indexy vstupující do výpočtu agregovaného ukazatele pro služby sociální rehabilitace pro osoby se zdravotním postižením.

Index	Výpočet indexu	Zdroj vstupních dat	Aktuálnost dat	Geografické vymezení indexu	Váha
Index počtu uchazečů o práci – OZP.	Počet uchazečů o práci – z toho OZP / Počet obyvatel v daném okrese.	ÚP	2017	ORP	3
Index počtu držitelů průkazů osoby se zdravotním postižením.	Celkový počet držitelů průkazů osoby se zdravotním postižením / počet obyvatel v okrese.	ČSÚ	2016	okres	2
Index počtu držitelů	Celkový počet držitelů TP průkazů /	ČSÚ	2016	okres	2



Analyza potřebnosti sociálních služeb v Jihomoravském kraji

průkazů TP.	počet obyvatel v okrese.				
Index počtu držitelů průkazů ZTP.	Celkový počet držitelů ZTP průkazů / počet obyvatel v okrese.	ČSÚ	2016	okres	2
Index počtu držitelů průkazů ZTP/P.	Celkový počet držitelů ZTP/P průkazů / počet obyvatel v okrese.	ČSÚ	2016	okres	2
Index počtu vyplacených invalidních důchodů třetího stupně.	Celkový počet vyplacených invalidních důchodů třetího stupně / počet obyvatel v okrese.	ČSÚ	2017	okres	3
Index počtu vyplacených invalidních důchodů druhého stupně.	Celkový počet vyplacených invalidních důchodů druhého stupně / počet obyvatel v okrese.	ČSÚ	2017	okres	3
Index počtu vyplacených invalidních důchodů prvního stupně.	Celkový počet vyplacených invalidních důchodů druhého stupně / počet obyvatel v okrese.	ČSÚ	2017	okres	3
Index objemu příspěvku na péči v Kč.	Celkový objem příspěvků na péči v Kč za kalendářní rok / počet obyvatel v dané ORP.	ÚP	2017	ORP	3

I.2.15. Terénní programy

Do výpočtu agregovaného ukazatele vstupovaly jednotlivé indexy s určitými váhami. Jejich přehled, spolu s výpočtem indexu, zdrojem vstupních dat a aktuálností dat je znázorněn v následující tabulce.

Tabulka č. 15 – Indexy vstupující do výpočtu agregovaného ukazatele pro terénní programy.

Index	Výpočet indexu	Zdroj vstupních dat	Aktuálnost dat	Geografické vymezení indexu	Váha
Index objemu příspěvků na živobytí v Kč.	Celkový objem příspěvků na živobytí v Kč za kalendářní rok / počet obyvatel v dané ORP.	ÚP	2017	ORP	3
Index objemu doplatků na bydlení v Kč.	Celkový objem doplatků na bydlení v Kč za kalendářní rok / počet obyvatel v dané ORP.	ÚP	2017	ORP	3
Index objemu příspěvků na bydlení v Kč.	Celkový objem příspěvků na bydlení v Kč za kalendářní rok / počet obyvatel v dané ORP.	ÚP	2017	ORP	3
Index objemu mimořádné okamžité pomoci v Kč.	Celkový objem mimořádné okamžité pomoci v Kč / počet obyvatel v dané ORP.	ÚP	2017	ORP	3
Index ekonomické	(Počet obyvatel ve věku 0 až 19 let +	ČSÚ	2017	ORP	2



Analyza potřebnosti sociálních služeb v Jihomoravském kraji

závislosti.	počet obyvatel starších 65 let) / počet obyvatel ve věku 20 až 64 let.				
Index obecné kriminality.	Počet trestných činů obecné kriminality / Počet obyvatel v daném ORP.	Policie ČR	2017	ORP	3
Index loupeží.	Počet trestných činů loupeží / Počet obyvatel v daném ORP	Policie ČR	2017	ORP	2
Index počtu uchazečů o práci.	Počet uchazečů o práci / Počet obyvatel v daném ORP.	ÚP	2017	ORP	3
Index dlouhodobé nezaměstnanosti.	Počet uchazečů o práci zaregistrovaných na ÚP déle než 12 měsíců / Počet obyvatel v daném okrese.	ÚP	2017	ORP	3
Index výskytu osob ambulant. léčených ze závislosti na alkoholu.	Všichni pacienti v daném roce ambulantně se léčící ze závislosti na alkoholu / počet obyvatel v ORP.	ÚZIS	2016	okres	3
Index výskytu osob ambulantně léčených ze závislosti na psychoaktivních látkách.	Všichni pacienti v daném roce ambulantně se léčící ze závislosti na psychoaktivních látkách / počet obyvatel v daném ORP.	ÚZIS	2016	okres	3

I.2.16. Tlumočnické služby

Do výpočtu agregovaného ukazatele vstupovaly jednotlivé indexy s určitými váhami. Jejich přehled, spolu s výpočtem indexu, zdrojem vstupních dat a aktuálností dat je znázorněn v následující tabulce.

Tabulka č. 16 – Indexy vstupující do výpočtu agregovaného ukazatele pro tlumočnické služby.

Index	Výpočet indexu	Zdroj vstupních dat	Aktuálnost dat	Geografické vymezení indexu	Váha
Index počtu uchazečů o práci – OZP.	Počet uchazečů o práci – z toho OZP / Počet obyvatel v daném okrese.	ÚP	2017	ORP	3
Index počtu držitelů průkazů osoby se zdravotním postižením.	Celkový počet držitelů průkazů osoby se zdravotním postižením / počet obyvatel v okrese.	ČSÚ	2016	okres	2
Index počtu držitelů průkazů TP.	Celkový počet držitelů TP průkazů / počet obyvatel v okrese.	ČSÚ	2016	okres	2
Index počtu držitelů průkazů ZTP.	Celkový počet držitelů ZTP průkazů / počet obyvatel v okrese.	ČSÚ	2016	okres	2
Index počtu držitelů průkazů ZTP/P.	Celkový počet držitelů ZTP/P průkazů / počet obyvatel v okrese.	ČSÚ	2016	okres	2
Index počtu	Celkový počet vyplacených invalidních	ČSÚ	2017	okres	3

Analýza potřebnosti sociálních služeb v Jihomoravském kraji

vyplacených invalidních důchodů třetího stupně.	důchodů třetího stupně / počet obyvatel v okrese.				
Index počtu vyplacených invalidních důchodů druhého stupně.	Celkový počet vyplacených invalidních důchodů druhého stupně / počet obyvatel v okrese.	ČSÚ	2017	okres	3
Index počtu vyplacených invalidních důchodů prvního stupně.	Celkový počet vyplacených invalidních důchodů druhého stupně / počet obyvatel v okrese.	ČSÚ	2017	okres	3
Index objemu příspěvku na péči v Kč.	Celkový objem příspěvků na péči v Kč za kalendářní rok / počet obyvatel v dané ORP.	ÚP	2017	ORP	3

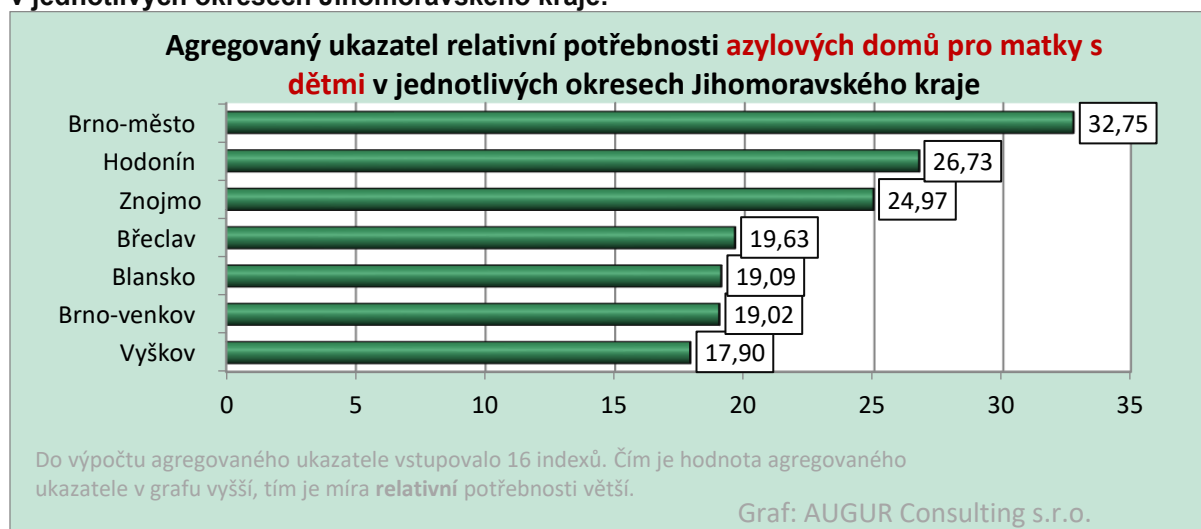
I.3. Agregované ukazatele normativní potřebnosti za jednotlivé okresy

I.3.1. Azylové domy pro matky s dětmi

Do výpočtu agregovaného ukazatele vstupovaly jednotlivé indexy s určitými váhami. Jejich přehled, spolu s výpočtem indexu, zdrojem vstupních dat a aktuálností dat je znázorněn v příloze této závěrečné zprávy. Do výpočtu agregovaných ukazatelů prezentovaných v následujícím grafu vstupovalo celkem 16 indexů.

Největší míra relativní potřebnosti služeb azylových domů pro matky s dětmi je v **okrese Brno-město**, dále pak v **okrese Hodonín** a v **okrese Znojmo**.

Graf č. 1: Agregovaný ukazatel relativní potřebnosti azylových domů pro matky s dětmi v jednotlivých okresech Jihomoravského kraje.



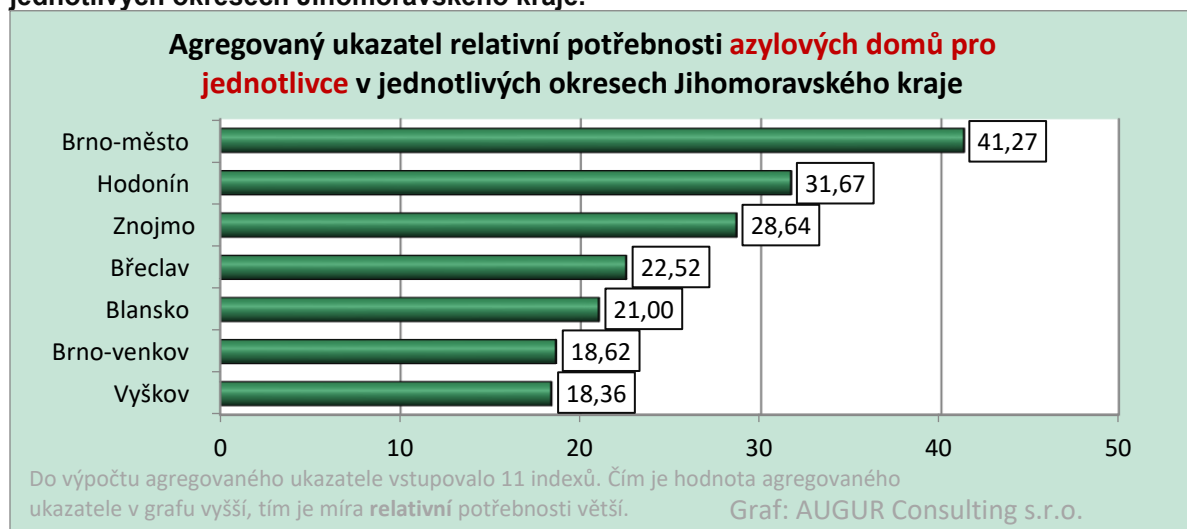
Analyza potřebnosti sociálních služeb v Jihomoravském kraji

I.3.2. Azylové domy pro jednotlivce

Do výpočtu agregovaného ukazatele vstupovaly jednotlivé indexy s určitými váhami. Jejich přehled, spolu s výpočtem indexu, zdrojem vstupních dat a aktuálností dat je znázorněn v příloze této závěrečné zprávy. Do výpočtu agregovaných ukazatelů prezentovaných v následujícím grafu vstupovalo celkem 11 indexů.

Největší míra relativní potřebnosti služeb azylových domů pro jednotlivce je v **okrese Brno-město, dále pak v okrese Hodonín a v okrese Znojmo.**

Graf č. 2: Agregovaný ukazatel relativní potřebnosti azylových domů pro jednotlivce v jednotlivých okresech Jihomoravského kraje.



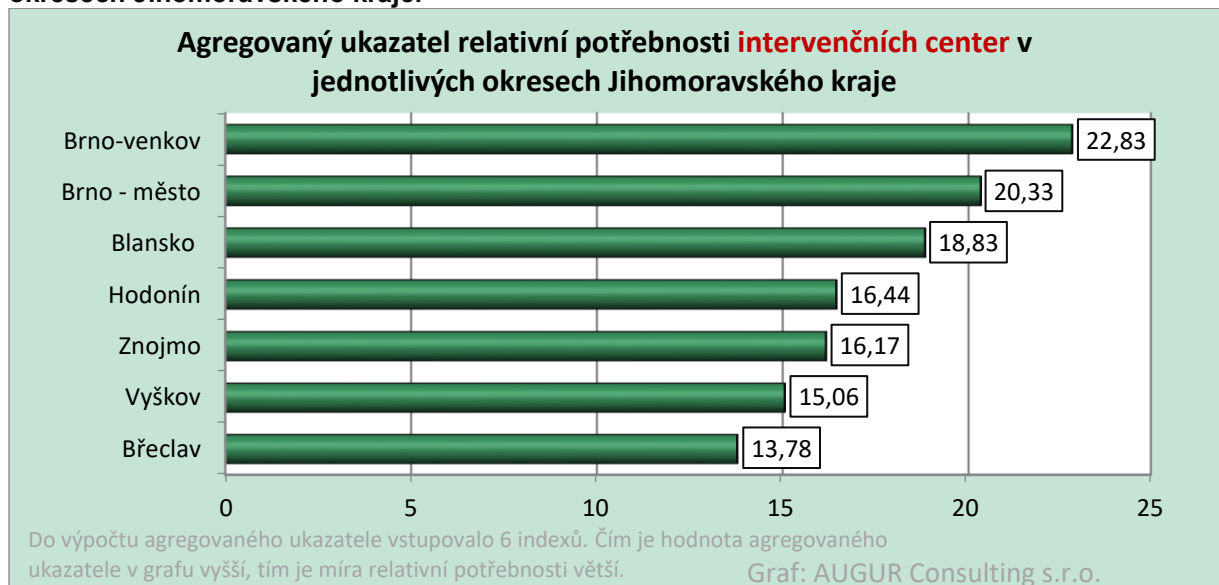
I.3.3. Intervenční centra

Do výpočtu agregovaného ukazatele vstupovaly jednotlivé indexy s určitými váhami. Jejich přehled, spolu s výpočtem indexu, zdrojem vstupních dat a aktuálností dat je znázorněn v příloze této závěrečné zprávy. Do výpočtu agregovaných ukazatelů prezentovaných v následujícím grafu vstupovalo celkem 6 indexů.

Největší míra relativní potřebnosti služeb intervenčních center je v okrese **Brno-venkov, dále pak v okrese Brno-město a v okrese Blansko.**

Analyza potřebnosti sociálních služeb v Jihomoravském kraji

Graf č. 3: Agregovaný ukazatel relativní potřebnosti **intervenčních center** v jednotlivých okresech Jihomoravského kraje.

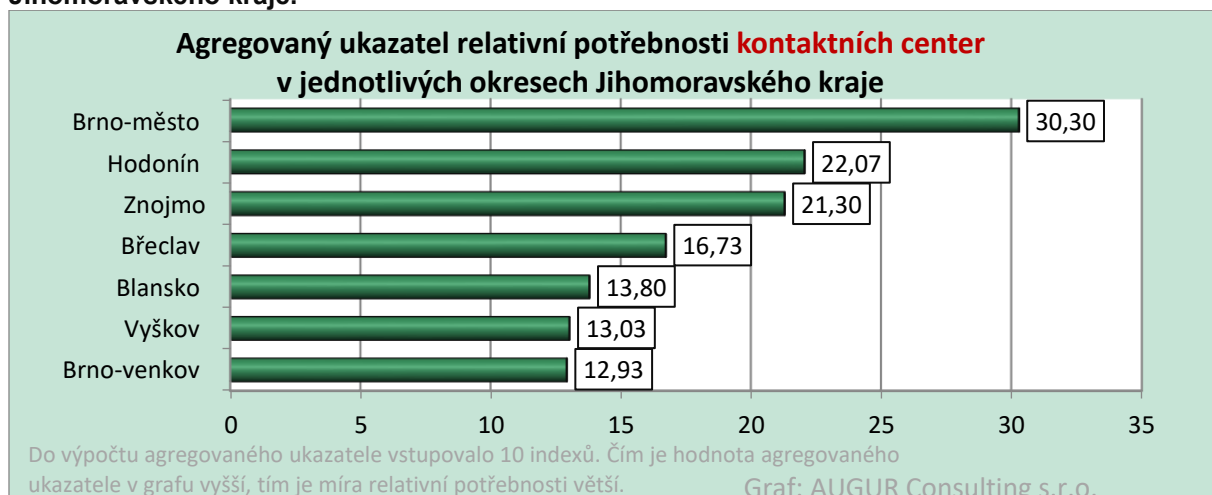


I.3.4. Kontaktní centra

Do výpočtu agregovaného ukazatele vstupovaly jednotlivé indexy s určitými váhami. Jejich přehled, spolu s výpočtem indexu, zdrojem vstupních dat a aktuálností dat je znázorněn v příloze této závěrečné zprávy. Do výpočtu agregovaných ukazatelů prezentovaných v následujícím grafu vstupovalo celkem 10 indexů.

Největší míra relativní potřebnosti služeb kontaktních center je v **okrese Brno-město, dále pak v okrese Hodonín a v okrese Znojmo.**

Graf č. 4: Agregovaný ukazatel relativní potřebnosti **kontaktních center** v jednotlivých okresech Jihomoravského kraje.



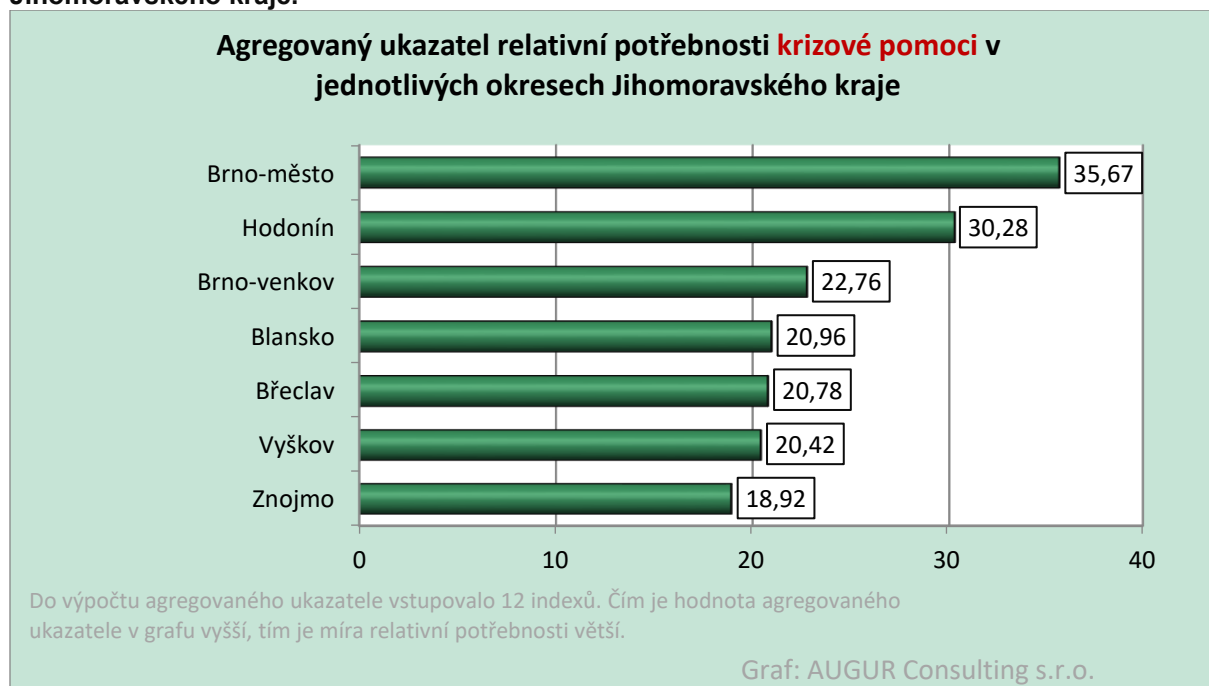
Analýza potřebnosti sociálních služeb v Jihomoravském kraji

I.3.5. Krizová pomoc

Do výpočtu agregovaného ukazatele vstupovaly jednotlivé indexy s určitými váhami. Jejich přehled, spolu s výpočtem indexu, zdrojem vstupních dat a aktuálností dat je znázorněn v příloze této závěrečné zprávy. Do výpočtu agregovaných ukazatelů prezentovaných v následujícím grafu vstupovalo celkem 12 indexů.

Největší míra relativní potřebnosti služeb krizové pomoci je v **okrese Brno-město**, dále pak v **okrese Hodonín** a v **okrese Brno-venkov**.

Graf č. 5: Agregovaný ukazatel relativní potřebnosti krizové pomoci v jednotlivých okresech Jihomoravského kraje.



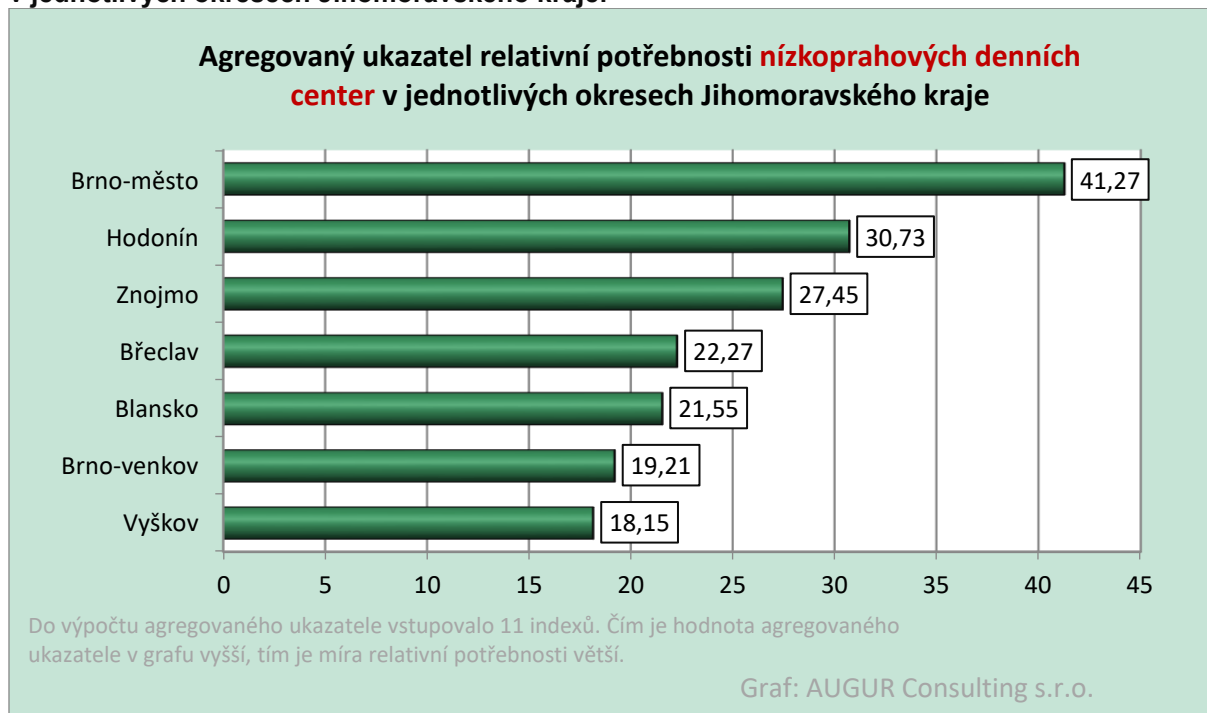
I.3.6. Nízkoprahová denní centra

Do výpočtu agregovaného ukazatele vstupovaly jednotlivé indexy s určitými váhami. Jejich přehled, spolu s výpočtem indexu, zdrojem vstupních dat a aktuálností dat je znázorněn v příloze této závěrečné zprávy. Do výpočtu agregovaných ukazatelů prezentovaných v následujícím grafu vstupovalo 11 indexů.

Největší míra relativní potřebnosti nízkoprahových denních center je v okrese **Brno-město**, dále pak v okrese **Hodonín** a v okrese **Břeclav**.

Analyza potřebnosti sociálních služeb v Jihomoravském kraji

Graf č. 6: Agregovaný ukazatel relativní potřebnosti nízkoprahových denních center v jednotlivých okresech Jihomoravského kraje.



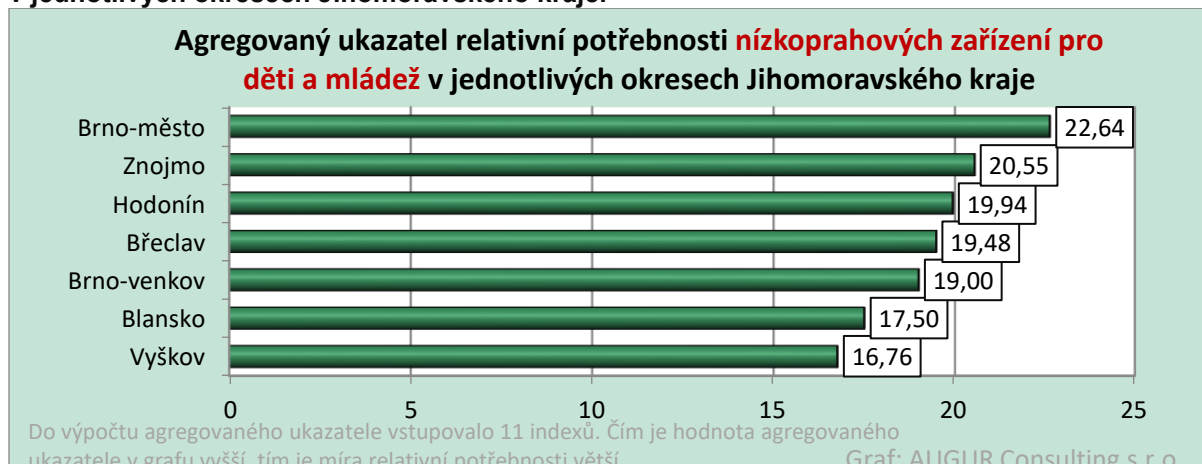
I.3.7. Nízkoprahová zařízení pro děti a mládež

Do výpočtu agregovaného ukazatele vstupovaly jednotlivé indexy s určitými váhami. Jejich přehled, spolu s výpočtem indexu, zdrojem vstupních dat a aktuálností dat je znázorněn v příloze této závěrečné zprávy. Do výpočtu agregovaných ukazatelů prezentovaných v následujícím grafu vstupovalo celkem 11 indexů.

Největší míra relativní potřebnosti služeb nízkoprahových zařízení pro děti a mládež je v **okrese Brno-město, dále pak v okrese Znojmo a v okrese Hodonín.**

Analýza potřebnosti sociálních služeb v Jihomoravském kraji

Graf č. 7: Agregovaný ukazatel relativní potřebnosti nízkoprahových zařízení pro děti a mládež v jednotlivých okresech Jihomoravského kraje.

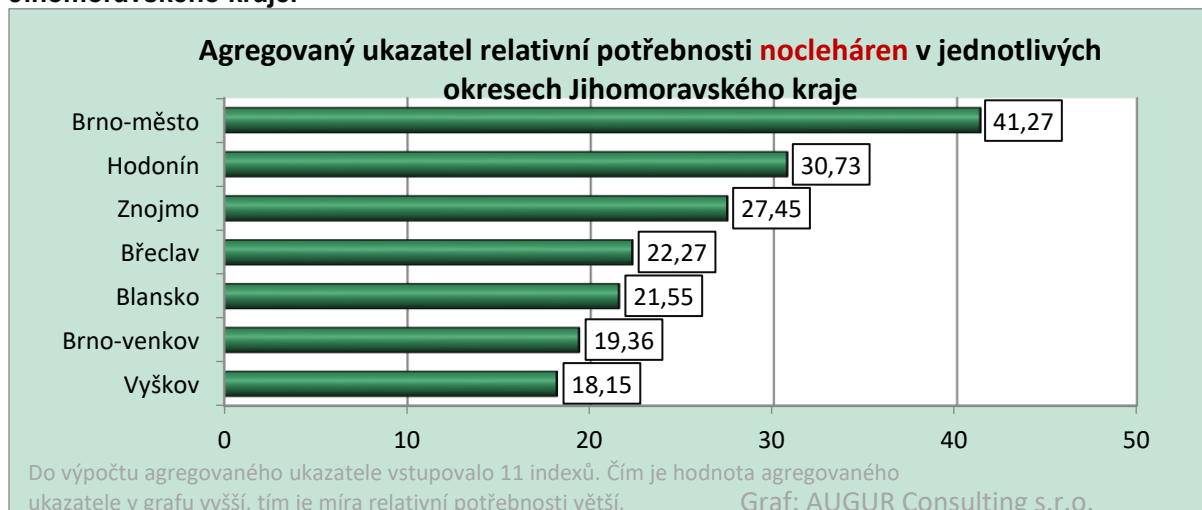


I.3.8. Noclehárny

Do výpočtu agregovaného ukazatele vstupovaly jednotlivé indexy s určitými váhami. Jejich přehled, spolu s výpočtem indexu, zdrojem vstupních dat a aktuálností dat je znázorněn v příloze této závěrečné zprávy. Do výpočtu agregovaných ukazatelů prezentovaných v následujícím grafu vstupovalo celkem 11 indexů.

Největší míra relativní potřebnosti služeb nocleháren a mládež je v **okrese Brno-město**, dále pak v **okrese Hodonín** a v **okrese Znojmo**.

Graf č. 8: Agregovaný ukazatel relativní potřebnosti nocleháren v jednotlivých okresech Jihomoravského kraje.



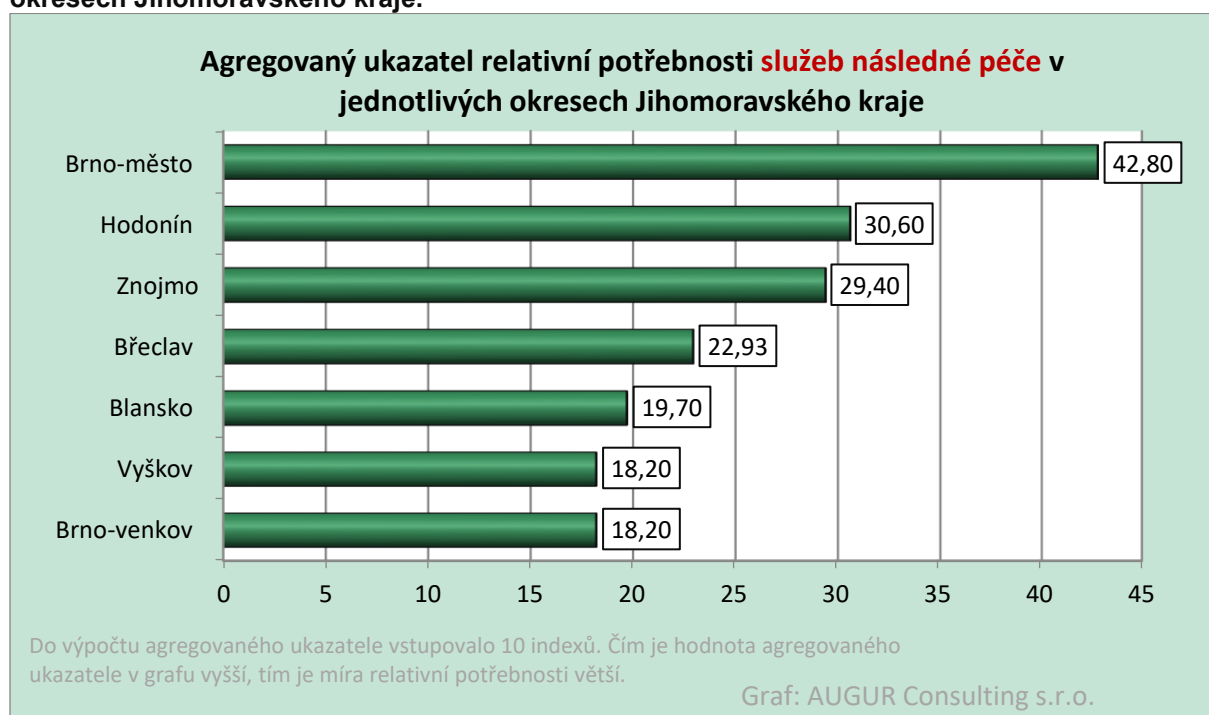
Analýza potřebnosti sociálních služeb v Jihomoravském kraji

I.3.9. Služby následné péče

Do výpočtu agregovaného ukazatele vstupovaly jednotlivé indexy s určitými váhami. Jejich přehled, spolu s výpočtem indexu, zdrojem vstupních dat a aktuálností dat je znázorněn v příloze této závěrečné zprávy. Do výpočtu agregovaných ukazatelů prezentovaných v následujícím grafu vstupovalo celkem 10 indexů.

Největší míra relativní potřebnosti služeb následné péče je v **okrese Brno-město**, dále pak v **okrese Hodonín** a v **okrese Znojmo**.

Graf č. 9: Agregovaný ukazatel relativní potřebnosti **služeb následné péče** v jednotlivých okresech Jihomoravského kraje.



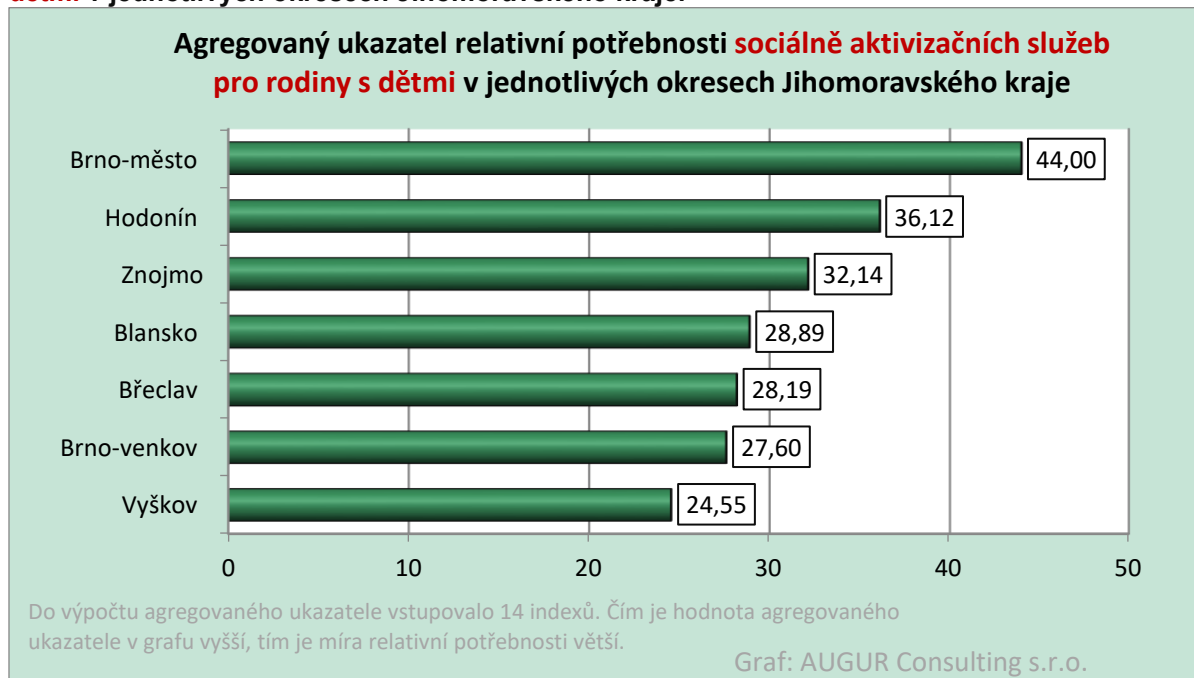
I.3.10. Sociálně aktivizační služby pro rodiny s dětmi

Do výpočtu agregovaného ukazatele vstupovaly jednotlivé indexy s určitými váhami. Jejich přehled, spolu s výpočtem indexu, zdrojem vstupních dat a aktuálností dat je znázorněn v příloze této závěrečné zprávy. Do výpočtu agregovaných ukazatelů prezentovaných v následujícím grafu vstupovalo 14 indexů.

Největší míra relativní potřebnosti sociálně aktivizačních služeb pro rodiny s dětmi je v **okrese Brno-město**, dále pak v **okrese Hodonín** a v **okrese Znojmo**.

Analýza potřebnosti sociálních služeb v Jihomoravském kraji

Graf č. 10: Agregovaný ukazatel relativní potřebnosti sociálně aktivizačních služeb pro rodiny s dětmi v jednotlivých okresech Jihomoravského kraje.



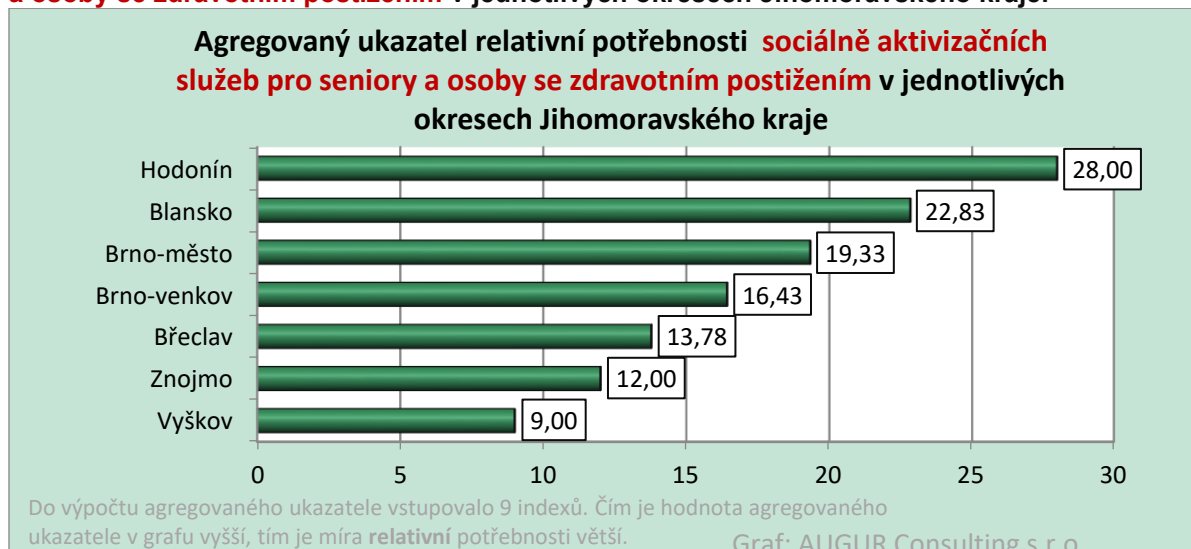
I.3.11. Sociálně aktivizační služby pro seniory a osoby se zdravotním postižením

Do výpočtu agregovaného ukazatele vstupovaly jednotlivé indexy s určitými váhami. Jejich přehled, spolu s výpočtem indexu, zdrojem vstupních dat a aktuálností dat je znázorněn v příloze této závěrečné zprávy. Do výpočtu agregovaných ukazatelů prezentovaných v následujícím grafu vstupovalo celkem 9 indexů.

Největší míra relativní potřebnosti sociálně aktivizačních služeb pro seniory a osoby se zdravotním postižením je v **okrese Hodonín, dále pak v okrese Blansko a v okrese Brno-město.**

Analýza potřebnosti sociálních služeb v Jihomoravském kraji

Graf č. 11: Agregovaný ukazatel relativní potřebnosti sociálně aktivizačních služeb pro seniory a osoby se zdravotním postižením v jednotlivých okresech Jihomoravského kraje.



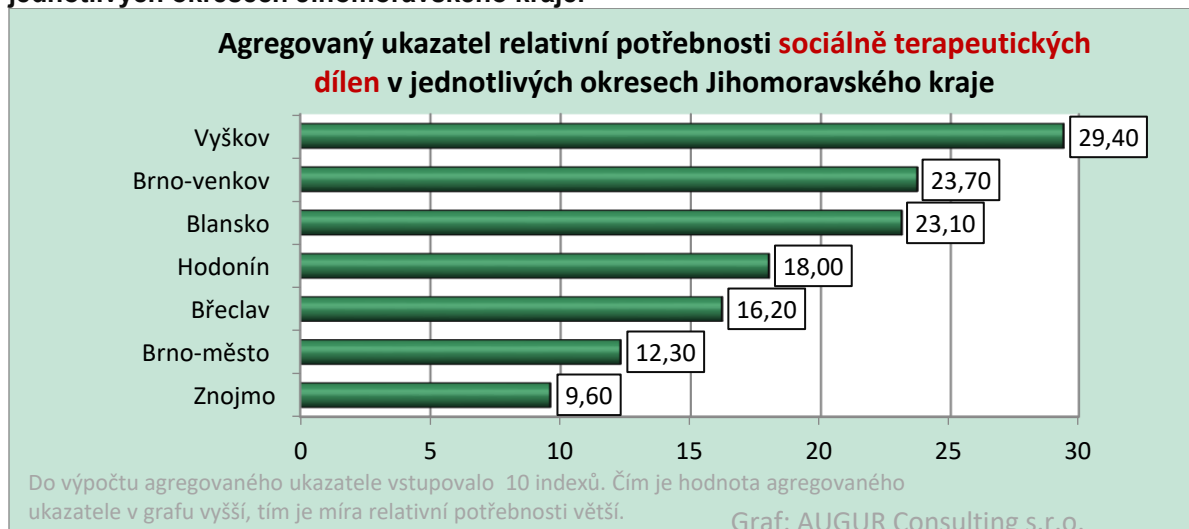
I.3.12. Sociálně terapeutické dílny

Do výpočtu agregovaného ukazatele vstupovaly jednotlivé indexy s určitými váhami. Jejich přehled, spolu s výpočtem indexu, zdrojem vstupních dat a aktuálností dat je znázorněn v příloze této závěrečné zprávy. Do výpočtu agregovaných ukazatelů prezentovaných v následujícím grafu vstupovalo celkem 10 indexů.

Největší míra relativní potřebnosti sociálně terapeutických dílen je v **okrese Hodonín**, dále pak v **okrese Blansko** a v **okrese Břeclav**.

Analyza potřebnosti sociálních služeb v Jihomoravském kraji

Graf č. 12: Agregovaný ukazatel relativní potřebnosti **sociálně terapeutických dílen** v jednotlivých okresech Jihomoravského kraje.



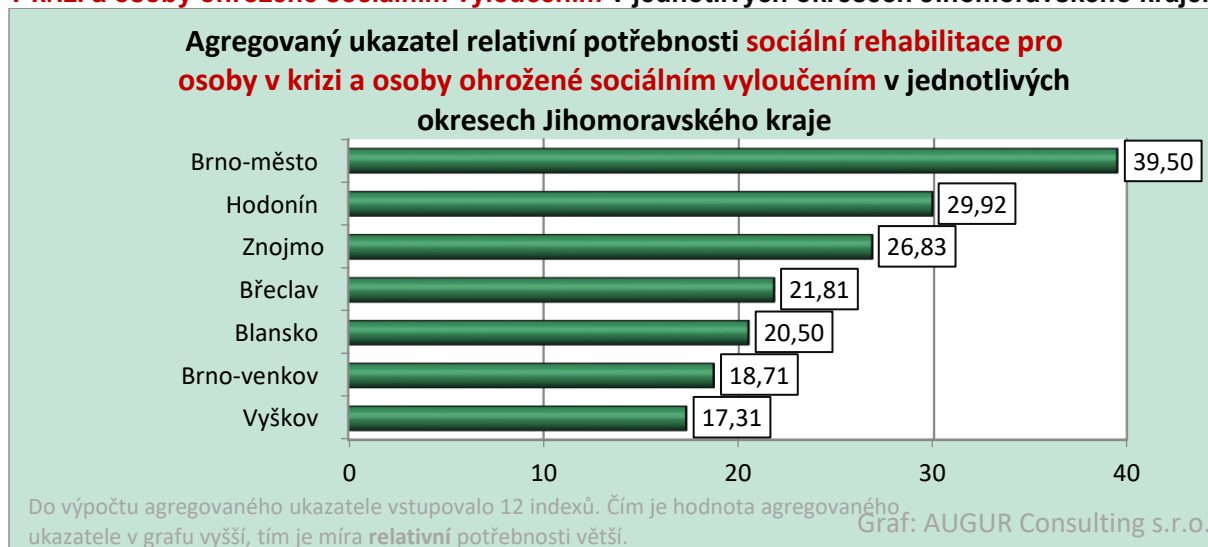
I.3.13. Sociální rehabilitace pro osoby v krizi a osoby ohrožené sociálním vyloučením

Do výpočtu agregovaného ukazatele vstupovaly jednotlivé indexy s určitými váhami. Jejich přehled, spolu s výpočtem indexu, zdrojem vstupních dat a aktuálností dat je znázorněn v příloze této závěrečné zprávy. Do výpočtu agregovaných ukazatelů prezentovaných v následujícím grafu vstupovalo celkem 12 indexů.

Největší míra relativní potřebnosti sociální rehabilitace pro osoby v krizi a osoby ohrožené sociálním vyloučením je v **okrese Brno-město, dále pak v okrese Hodonín a v okrese Znojmo.**

Analýza potřebnosti sociálních služeb v Jihomoravském kraji

Graf č. 13: Agregovaný ukazatel relativní potřebnosti služby sociální rehabilitace pro osoby v krizi a osoby ohrožené sociálním vyloučením v jednotlivých okresech Jihomoravského kraje.



I.3.14. Sociální rehabilitace pro osoby se zdravotním postižením

Do výpočtu agregovaného ukazatele vstupovaly jednotlivé indexy s určitými váhami. Jejich přehled, spolu s výpočtem indexu, zdrojem vstupních dat a aktuálností dat je znázorněn v příloze této závěrečné zprávy. Do výpočtu agregovaných ukazatelů prezentovaných v následujícím grafu vstupovalo celkem 9 indexů.

Největší míra relativní potřebnosti sociální rehabilitace pro osoby se zdravotním postižením je v **okrese Hodonín**, dále pak v **okrese Blansko** a v **okrese Brno-venkov**.

Analýza potřebnosti sociálních služeb v Jihomoravském kraji

Graf č. 14: Agregovaný ukazatel relativní potřebnosti služby sociální rehabilitace pro osoby se zdravotním postižením v jednotlivých okresech Jihomoravského kraje.



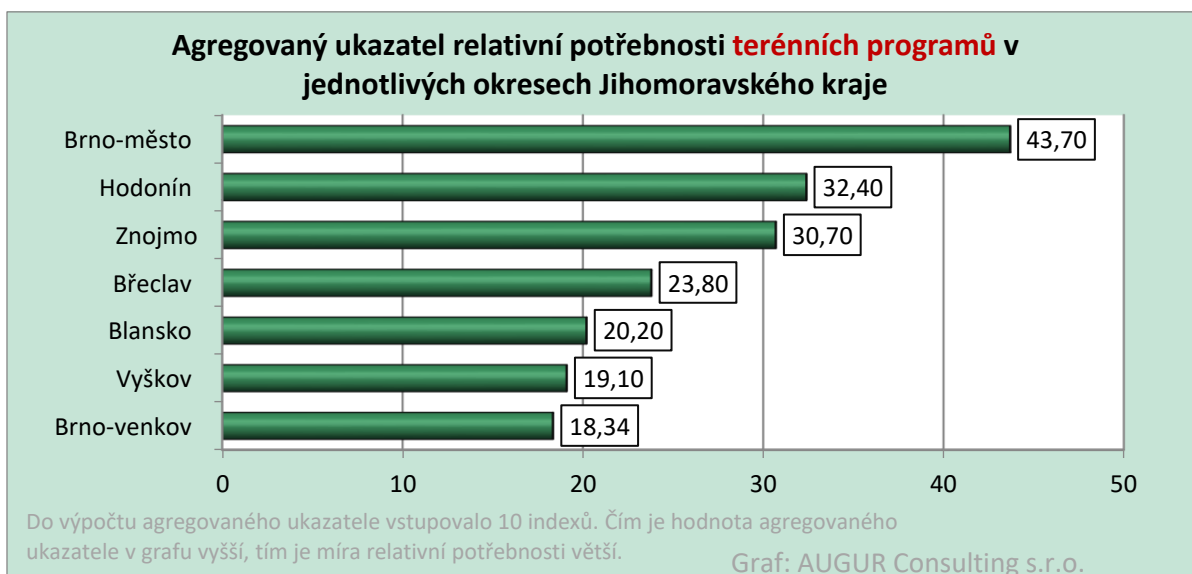
I.3.15. Terénní programy

Do výpočtu agregovaného ukazatele vstupovaly jednotlivé indexy s určitými váhami. Jejich přehled, spolu s výpočtem indexu, zdrojem vstupních dat a aktuálností dat je znázorněn v příloze této závěrečné zprávy. Do výpočtu agregovaných ukazatelů prezentovaných v následujícím grafu vstupovalo celkem 10 indexů.

Největší míra relativní potřebnosti terénních programů je v **okrese Brno-město, dále pak v okrese Hodonín a v okrese Znojmo.**

Graf č. 15: Agregovaný ukazatel relativní potřebnosti terénních programů v jednotlivých okresech Jihomoravského kraje.

Analýza potřebnosti sociálních služeb v Jihomoravském kraji

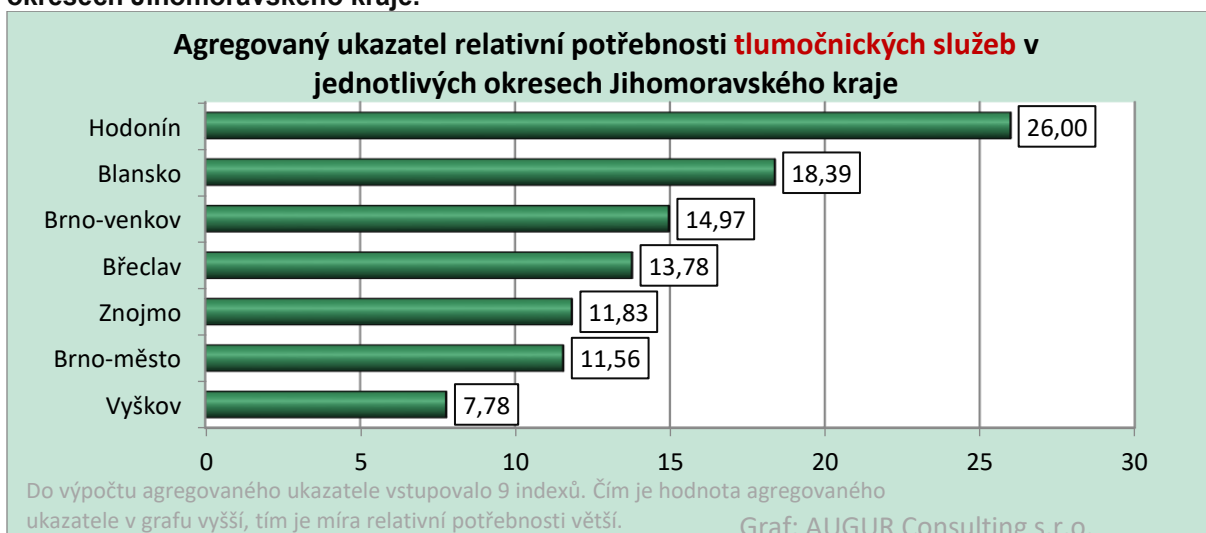


I.3.16. Tlumočnické služby

Do výpočtu agregovaného ukazatele vstupovaly jednotlivé indexy s určitými váhami. Jejich přehled, spolu s výpočtem indexu, zdrojem vstupních dat a aktuálností dat je znázorněn v příloze této závěrečné zprávy. Do výpočtu agregovaných ukazatelů prezentovaných v následujícím grafu vstupovalo celkem 9 indexů.

Největší míra relativní potřebnosti tlumočnických služeb je v **okrese Hodonín, dále pak v okrese Blansko a v okrese Brno-venkov.**

Graf č. 16: Agregovaný ukazatel relativní potřebnosti tlumočnických služeb v jednotlivých okresech Jihomoravského kraje.





Analýza potřebnosti sociálních služeb v Jihomoravském kraji

I.4. Geografické vymezení a struktura registrovaných sociálních služeb v Jihomoravském kraji

Jak vyplývá z analýzy územní působnosti⁶, nejvíce sociálních služeb z celkového počtu 518 služeb působí v městě Brně. Celkem se jedná o 100 registrovaných sociálních služeb. Druhý nejvyšší počet sociálních služeb působí v správním obvodu ORP Hodonín, jedná se celkem o 54 registrovaných sociálních služeb. Naopak nejnižší počet sociálních služeb působí v správním obvodu ORP Pohořelice, jedná se o pouhých 14 sociálních služeb. Výsledky dokumentuje následující tabulka.

Tabulka č. 17: Služby v Jihomoravském kraji dle územní působnosti – souhrnná tabulka.

Název ORP	Počet sociálních služeb (podle působnosti)
Blansko	39
Boskovice	34
Brno	100
Břeclav	51
Bučovice	17
Hodonín	54
Hustopeče	34
Ivančice	21
Kuřim	21
Kyjov	51
Mikulov	25
Moravský Krumlov	23
Pohořelice	14
Rosice	23
Slavkov u Brna	23
Šlapanice	37
Tišnov	23
Veselí nad Moravou	29
Vyškov	28
Znojmo	46
Židlochovice	25

Zdroj: KISSoS JMK 2018.

Tabulka: AUGUR Consulting s.r.o.

Pro přehlednost uvádíme v následující tabulce počet obyvatel a obcí v jednotlivých správních obvodech ORP Jihomoravského kraje.

⁶ Data se vztahují k 1. únoru 2019.



Analýza potřebnosti sociálních služeb v Jihomoravském kraji

Tabulka č. 18: Počet obcí a počet obyvatel ve správních obvodech obcí s rozšířenou působností v Jihomoravském kraji k 31. 12. 2017

Název ORP	Počet obyvatel ORP ⁷	Počet obcí v ORP ⁸
Blansko	56 848	43
Boskovice	51 697	73
Brno	379 527	1
Břeclav	59 726	18
Bučovice	16 031	20
Hodonín	60 818	18
Hustopeče	36 008	28
Ivančice	24 251	17
Kuřim	22 855	10
Kyjov	55 484	42
Mikulov	20 023	17
Moravský Krumlov	22 329	33
Pohořelice	14 211	13
Rosice	25 887	24
Slavkov u Brna	23 313	18
Šlapanice	68 364	40
Tišnov	31 167	59
Veselí nad Moravou	38 051	22
Vyškov	51 981	42
Znojmo	91 468	111
Židlochovice	33 168	24

Zdroj: ČSÚ.

Tabulka: AUGUR Consulting s.r.o.

⁷ ČSÚ. 2018. Demografická ročenka správních obvodů obcí s rozšířenou působností - 2008 až 2017. [online] [cit. 15. 10. 2018]. Dostupné z: <https://www.czso.cz/csu/czso/so-orp-jihomoravsky-kraj-tapbl72a0c>

⁸ Tamtéž.



Analýza potřebnosti sociálních služeb v Jihomoravském kraji

I.4.1. Kontaktní centra

V Jihomoravském kraji je registrováno celkem 8 kontaktních center, z toho je 7 zařazeno do krajské sítě pro rok 2019. Nejvyšší podíl počtu klientů na 10 000 obyvatel vychází v ORP Hodonín, kde na 10 000 obyvatel připadají 39,1 klientů kontaktních center. Druhý nejvyšší podíl vychází v ORP Znojmo, kde na 10 000 obyvatel připadá 33,1 klientů kontaktních center. Jedno kontaktní centrum uvedlo, že přijali klienty z jiných krajů než Jihomoravského kraje. Jednalo se o jediného klienta a 16 intervencí.

Tři kontaktní centra uvedla, že vedou klienty i anonymně a celkem se jedná o 1413 klientů a 11 617 intervencí.

Tabulka č. 19: Kontaktní centra – souhrnná tabulka⁹.

Název ORP	Počet služeb (podle působnosti)	Počet klientů celkem	Počet intervencí celkem	Index počtu klientů na 10 000 obyvatel	Index výkonnostních parametrů
Blansko	0	0	0	0,0	0,0
Boskovice	0	0	0	0,0	0,0
Brno	2	308	3557	8,1	11,5
Břeclav	1	70	465	11,7	6,6
Bučovice	0	0	0	0,0	0,0
Hodonín	2	238	1415	39,1	5,9
Hustopeče	1	25	209	6,9	8,4
Ivančice	0	0	0	0,0	0,0
Kuřim	0	0	0	0,0	0,0
Kyjov	0	0	0	0,0	0,0
Mikulov	1	31	428	15,5	13,8
Moravský Krumlov	1	7	88	3,1	12,6
Pohořelice	1	8	46	5,6	5,8
Rosice	0	0	0	0,0	0,0
Slavkov u Brna	0	0	0	0,0	0,0
Šlapanice	0	0	0	0,0	0,0
Tišnov	0	0	0	0,0	0,0
Veselí nad Moravou	0	0	0	0,0	0,0
Vyškov	0	0	0	0,0	0,0
Znojmo	2	303	1283	33,1	4,2
Židlochovice	1	1	18	0,3	18,0
CELKEM	-	991	7509	5,9	7,6

Zdroj: KISSoS JMK 2018.

Tabulka: AUGUR Consulting s.r.o.

⁹ Územní působnost za kontaktní centra vyplnily za rok 2018 pouze následujících 6 sociálních služeb – ID=5807132, ID=6390642, ID=7562257, ID=8046482, ID=9052035, ID=9740266.



Analýza potřebnosti sociálních služeb v Jihomoravském kraji

I.4.2. Krizová pomoc

V Jihomoravském kraji je registrováno celkem 4 krizové pomoci a všechny jsou zařazeny do krajské sítě pro rok 2019. Nejvyšší podíl počtu klientů na 10 000 obyvatel vychází v ORP Znojmo, kde na 10 000 obyvatel připadají 41,5 klientů krizové pomoci. Druhý nejvyšší podíl vychází v ORP Blansko, kde na 10 000 obyvatel připadá 34,5 klientů krizové pomoci.

Jedna krizová pomoc uvedla, že přijali klienty z jiných krajů než Jihomoravského kraje. Jednalo se o 24 klientů a 378 intervencí.

Jedna krizová pomoc uvedla, že vedou klienty i anonymně a celkem se jednalo o 45 klientů a 530 intervencí.

Tabulka č. 20: Krizová pomoc – souhrnná tabulka¹⁰.

Název ORP	Počet služeb (podle působnosti)	Počet klientů celkem	Počet intervencí celkem	Index počtu klientů na 10 000 obyvatel	Index výkonnostních parametrů
Blansko	1	196	5194	34,5	26,5
Boskovice	1	24	897	4,6	37,4
Brno	1	15	153	0,4	10,2
Břeclav	0	0	0	0,0	0,0
Bučovice	0	0	0	0,0	0,0
Hodonín	0	0	0	0,0	0,0
Hustopeče	0	0	0	0,0	0,0
Ivančice	0	0	0	0,0	0,0
Kuřim	0	0	0	0,0	0,0
Kyjov	1	1	3	0,2	3,0
Mikulov	0	0	0	0,0	0,0
Moravský Krumlov	0	0	0	0,0	0,0
Pohořelice	0	0	0	0,0	0,0
Rosice	0	0	0	0,0	0,0
Slavkov u Brna	0	0	0	0,0	0,0
Šlapanice	1	1	3	0,1	3,0
Tišnov	0	0	0	0,0	0,0
Veselí nad Moravou	0	0	0	0,0	0,0
Vyškov	0	0	0	0,0	0,0
Znojmo	1	380	1951	41,5	5,1
Židlochovice	0	0	0	0,0	0,0

¹⁰ Územní působnost za krizovou pomoc vyplnily za rok 2018 pouze následující 2 sociální služby – ID=3977071, ID=4377636.



Analyza potřebnosti sociálních služeb v Jihomoravském kraji

CELKEM	-	617	8201	3,9	13,3
--------	---	-----	------	-----	------

Zdroj: KISSoS JMK 2018.

Tabulka: AUGUR Consulting s.r.o.

I.4.3. Nízkoprahová denní centra

V Jihomoravském kraji je registrováno celkem 5 nízkoprahových denních center a všechna jsou zařazena do krajské sítě pro rok 2019. Nejvyšší podíl počtu klientů na 10 000 obyvatel vychází v ORP Břeclav, kde na 10 000 obyvatel připadá 23,3 klientů nízkoprahových denních center. Druhý nejvyšší podíl vychází v ORP Brno, kde na 10 000 obyvatel připadá 14,9 klientů nízkoprahových denních center.

Celkem dvě nízkoprahová denní centra uvedla, že přijali klienty z jiných krajů než Jihomoravského kraje. Celkem se jednalo o 42 klienty a 649 intervencí.

Jedno nízkoprahové denní centrum uvedlo, že vedou klienty i anonymně a celkem se jednalo o 31 klientů a 416 intervencí.

Tabulka č. 21: Nízkoprahová denní centra – souhrnná tabulka¹¹.

Název ORP	Počet služeb (podle působnosti)	Počet klientů celkem	Počet intervencí celkem	Index počtu klientů na 10 000 obyvatel	Index výkonnostních parametrů
Blansko	2	54	2000	9,5	37,0
Boskovice	1	10	326	1,9	32,6
Brno	4	564	7616	14,9	13,5
Břeclav	3	139	692	23,3	5,0
Bučovice	0	0	0	0,0	0,0
Hodonín	3	78	716	12,8	9,2
Hustopeče	1	8	23	2,2	2,9
Ivančice	0	0	0	0,0	0,0
Kuřim	0	0	0	0,0	0,0
Kyjov	1	4	32	0,7	8,0
Mikulov	3	13	44	6,5	3,4
Moravský Krumlov	0	0	0	0,0	0,0
Pohořelice	0	0	0	0,0	0,0
Rosice	0	0	0	0,0	0,0
Slavkov u Brna	0	0	0	0,0	0,0
Šlapanice	0	0	0	0,0	0,0
Tišnov	0	0	0	0,0	0,0
Veselí nad Moravou	1	2	44	0,5	22,0

¹¹ Územní působnost za nízkoprahová denní centra vyplnily za rok 2018 pouze následující 2 sociální služby – ID=4841959, ID=7342233, ID=7594915, ID=9310625.



Analýza potřebnosti sociálních služeb v Jihomoravském kraji

Vyškov	2	2	13	0,4	6,5
Znojmo	1	2	2	0,2	1,0
Židlochovice	0	0	0	0,0	0,0
CELKEM	-	876	11508	3,5	13,1

Zdroj: KISSoS JMK 2018.

Tabulka: AUGUR Consulting s.r.o.

I.4.4. Nízkoprahová zařízení pro děti a mládež

V Jihomoravském kraji je registrováno celkem 19 nízkoprahových zařízení pro děti a mládež a všechny jsou zařazeny do krajské sítě pro rok 2019.

Nejvyšší podíl počtu klientů na 10 000 obyvatel vychází v ORP Hodonín, kde na 10 000 obyvatel připadá 125,1 klientů nízkoprahových zařízení pro děti a mládež. Druhý nejvyšší podíl vychází v ORP Moravský Krumlov, kde na 10 000 obyvatel připadá 63,1 klientů nízkoprahových zařízení pro děti a mládež.

Tři nízkoprahová zařízení pro děti a mládež uvedla, že vedou klienty i anonymně a celkem se jednalo o 165 klientů a 5927 intervencí.

Tabulka č. 22: Nízkoprahová zařízení pro děti a mládež – souhrnná tabulka¹².

Název ORP	Počet služeb (podle působnosti)	Počet klientů celkem	Počet intervencí celkem	Index počtu klientů na 10 000 obyvatel	Index výkonnostních parametrů
Blansko	2	282	9804	49,6	34,8
Boskovice	0	0	0	0,0	0,0
Brno	9	1384	64358	36,5	46,5
Břeclav	0	0	0	0,0	0,0
Bučovice	0	0	0	0,0	0,0
Hodonín	1	761	1702	125,1	2,2
Hustopeče	0	0	0	0,0	0,0
Ivančice	0	0	0	0,0	0,0
Kuřim	0	0	0	0,0	0,0
Kyjov	0	0	0	0,0	0,0
Mikulov	0	0	0	0,0	0,0
Moravský Krumlov	1	141	2574	63,1	18,3

¹² Územní působnost za nízkoprahová zařízení pro děti a mládež vyplnily za rok 2018 pouze následujících 15 sociálních služeb – ID=1129380, ID=2255875, ID=2474603, ID=2562069, ID=3914089, ID=4011860, ID=4202404, ID=5995327, ID=6566078, ID=6661382, ID=7023613, ID=8223337, ID=8322308, ID=9032134, ID=9054343.



Analýza potřebnosti sociálních služeb v Jihomoravském kraji

Pohořelice	0	0	0	0,0	0,0
Rosice	0	0	0	0,0	0,0
Slavkov u Brna	0	0	0	0,0	0,0
Šlapanice	0	0	0	0,0	0,0
Tišnov	0	0	0	0,0	0,0
Veselí nad Moravou	0	0	0	0,0	0,0
Vyškov	0	0	0	0,0	0,0
Znojmo	1	215	4642	23,5	21,6
Židlochovice	0	0	0	0,0	0,0
CELKEM	-	2783	83080	14,2	29,9

Zdroj: KISSoS JMK 2018.

Tabulka: AUGUR Consulting s.r.o.

I.4.5. Odborné sociální poradenství

V Jihomoravském kraji je registrováno celkem 56 odborných sociálních poradenství, z toho je 35 zařazeno do krajské sítě pro rok 2019.

Nejvyšší podíl počtu klientů na 10 000 obyvatel vychází v ORP Vyškov, kde na 10 000 obyvatel připadá 174,7 klientů odborného sociálního poradenství. Druhý nejvyšší podíl vychází v ORP Brno, kde na 10 000 obyvatel připadá 157,4 klientů odborného sociálního poradenství.

Šest sociálních služeb odborného sociálního poradenství uvedlo, že přijali klienty z jiných krajů než Jihomoravského kraje. Celkem se jednalo o 76 klientů a 322 intervencí.

Dvanáct sociálních služeb odborného sociálního poradenství neviduje klienty a ti jsou vedeni jako anonymní. Jedná se celkem o 1759 klientů a 14 599 intervencí.

Tabulka č. 23: Odborné sociální poradenství – souhrnná tabulka¹³.

Název ORP	Počet služeb (podle působnosti)	Počet klientů celkem	Počet intervencí celkem	Index počtu klientů na 10 000 obyvatel	Index výkonnostních parametrů
Blansko	7	411	3586	72,3	8,7
Boskovice	6	278	2186	53,8	7,9
Brno	14	5975	31805	157,4	5,3
Břeclav	10	89	490	14,9	5,5

¹³ Územní působnost za odborné sociální poradenství vyplnilo za rok 2018 pouze následujících 26 sociálních služeb – ID=1345625, ID=1569072, ID=2033004, ID=2052399, ID=2319414, ID=2355463, ID=2567417, ID=2619136, ID=3446496, ID=3995545, ID=4261290, ID=4309231, ID=4456494, ID=4472865, ID=5244438, ID=5856220, ID=6132480, ID=6343505, ID=6985532, ID=7235009, ID=8198963, ID=8379887, ID=9025101, ID=9541436.



Analyza potřebnosti sociálních služeb v Jihomoravském kraji

Bučovice	6	80	775	49,9	9,7
Hodonín	9	335	3540	55,1	10,6
Hustopeče	6	52	151	14,4	2,9
Ivančice	6	27	229	11,1	8,5
Kuřim	8	46	226	20,1	4,9
Kyjov	9	356	1712	64,2	4,8
Mikulov	6	10	58	5,0	5,8
Moravský Krumlov	6	27	140	12,1	5,2
Pohořelice	3	5	52	3,5	10,4
Rosice	5	27	139	10,4	5,1
Slavkov u Brna	6	69	837	29,6	12,1
Šlapanice	8	88	493	12,9	5,6
Tišnov	6	32	285	10,3	8,9
Veselí nad Moravou	7	78	742	20,5	9,5
Vyškov	9	908	1667	174,7	1,8
Znojmo	7	203	681	22,2	3,4
Židlochovice	6	58	235	17,5	4,1
CELKEM	-	9154	50029	39,6	5,5

Zdroj: KISSoS JMK 2018.

Tabulka: AUGUR Consulting s.r.o.

I.4.6. Odlehčovací služby

V Jihomoravském kraji je registrováno celkem 25 odlehčovacích služeb, z toho je 19 zařazeno do krajské sítě pro rok 2019.

Nejvyšší podíl počtu klientů na 10 000 obyvatel vychází v ORP Břeclav, kde na 10 000 obyvatel připadá 9,9 klientů odlehčovacích služeb. Druhý nejvyšší podíl vychází v ORP Blansko, kde na 10 000 obyvatel připadá 7,9 klientů odlehčovacích služeb.

Tabulka č. 24: Odlehčovací služby – souhrnná tabulka¹⁴.

Název ORP	Počet služeb (podle působnosti)	Počet klientů celkem	Počet hodin přímé péče / lůžkodnů celkem	Index počtu klientů na 10 000 obyvatel	Index výkonnostních parametrů
Blansko	1	45	3355 hodin	7,9	74,6
Boskovice	1	11	448 hodin	2,1	40,7
Brno	4	175	4064 hodin	4,6	23,2

¹⁴ Územní působnost za odlehčovací služby vyplnilo za rok 2018 pouze následujících 6 sociálních služeb – ID=1694554, ID=4938442, ID=7175525, ID=8098386, ID=9192823, ID=9236152.



Analýza potřebnosti sociálních služeb v Jihomoravském kraji

Břeclav	1	59	1779 hodin	9,9	30,2
Bučovice	0	0	0	0,0	0,0
Hodonín	1	1	18 lůžkodnů	0,2	18,0
Hustopeče	1	4	40 lůžkodnů	1,1	10,0
Ivančice	0	0	0	0,0	0,0
Kuřim	0	0	0	0,0	0,0
Kyjov	1	1	21 lůžkodnů	0,2	21,0
Mikulov	1	3	140 lůžkodnů	1,5	46,7
Moravský Krumlov	0	0	0	0,0	0,0
Pohořelice	0	0	0	0,0	0,0
Rosice	0	0	0	0,0	0,0
Slavkov u Brna	0	0	0	0,0	0,0
Šlapanice	1	10	1340 hodin	1,5	134,0
Tišnov	0	0	0	0,0	0,0
Veselí nad Moravou	0	0	0	0,0	0,0
Vyškov	0	0	0	0,0	0,0
Znojmo	0	0	0	0,0	0,0
Židlochovice	0	0	0	0,0	0,0
CELKEM	-	309	11 205	1,4	19,0

Zdroj: KISSoS JMK 2018.

Tabulka: AUGUR Consulting s.r.o.

I.4.7. Osobní asistence

V Jihomoravském kraji je registrováno celkem 22 osobních asistencí, z toho je 19 zařazeno do krajské sítě pro rok 2019.

Nejvyšší podíl počtu klientů na 10 000 obyvatel vychází v ORP Brno, kde na 10 000 obyvatel připadá 8,5 klientů osobní asistence. Druhý nejvyšší podíl vychází v ORP Veselí nad Moravou, kde na 10 000 obyvatel připadá 5,3 klientů osobní asistence.

Jedna sociální služba osobní asistence uvedla, že přijali klienty z jiných krajů než Jihomoravského kraje. Celkem se jednalo o 2 klienty a 92 hodin přímé péče.

Jedna sociální služba osobní asistence neviduje klienty a ti jsou vedeni jako anonymní. Jedná se celkem o 9 klientů a 1992 hodin přímé péče.

Tabulka č. 25: Osobní asistence – souhrnná tabulka¹⁵.

Název ORP	Počet služeb (podle působnosti)	Počet klientů celkem	Počet hodin přímé péče celkem	Index počtu klientů na 10 000	Index výkonnostních parametrů
-----------	---------------------------------	----------------------	-------------------------------	-------------------------------	-------------------------------

¹⁵ Územní působnost za osobní asistenci vyplnilo za rok 2018 pouze následujících 13 sociálních služeb – ID=1307249, ID=2873330, ID=3133594, ID=4120432, ID=4735331, ID=4964533, ID=5144464, ID=6014685, ID=6614416, ID=8097071, ID=8930976, ID=9740534, ID=9977309.



Analyza potřebnosti sociálních služeb v Jihomoravském kraji

				obyvatel	
Blansko	1	2	312	0,4	156,0
Boskovice	1	1	28	0,2	28,0
Brno	5	323	91562,25	8,5	283,5
Břeclav	1	27	9815	4,5	363,5
Bučovice	0	0	0	0,0	0,0
Hodonín	4	27	16033	4,4	593,8
Hustopeče	1	2	1212	0,6	606,0
Ivančice	2	2	1611	0,8	805,5
Kuřim	2	6	830	2,6	138,3
Kyjov	3	15	2266	2,7	151,1
Mikulov	1	2	1372	1,0	686,0
Moravský Krumlov	1	4	1024	1,8	256,0
Pohořelice	0	0	0	0,0	0,0
Rosice	1	1	4	0,4	4,0
Slavkov u Brna	0	0	0	0,0	0,0
Šlapanice	2	25	12278	3,7	491,1
Tišnov	2	3	345	1,0	115,0
Veselí nad Moravou	2	20	2997	5,3	149,9
Vyškov	1	24	7982	4,6	332,6
Znojmo	2	43	6647	4,7	154,6
Židlochovice	2	3	2474	0,9	824,7
CELKEM	-	530	158 792	2,3	299,6

Zdroj: KISSoS JMK 2018.

Tabulka: AUGUR Consulting s.r.o.

I.4.8. Pečovatelská služba

V Jihomoravském kraji je registrováno celkem 56 pečovatelských služeb, z toho je 52 zařazeno do krajské sítě pro rok 2019.

Nejvyšší podíl počtu klientů na 10 000 obyvatel vychází v ORP Blansko, kde na 10 000 obyvatel připadá 140,2 klientů pečovatelských služeb. Druhý nejvyšší podíl vychází v ORP Boskovice, kde na 10 000 obyvatel připadá 122,4 klientů pečovatelských služeb.

Tabulka č. 26: Pečovatelská služba – souhrnná tabulka¹⁶.

Název ORP	Počet služeb	Počet	Počet hodin	Index počtu	Index
-----------	--------------	-------	-------------	-------------	-------

¹⁶ Územní působnost za pečovatelské služby vyplnilo za rok 2018 pouze následujících 36 sociálních služeb – ID=1194021, ID=1243476, ID=1786309, ID=1869084, ID=2011497, ID=2323664, ID=2826680, ID=2859909, ID=2978699, ID=3164323, ID=4104942, ID=4175001, ID=4243436, ID=4465490, ID=4503635, ID=4789305, ID=4837389, ID=4876382, ID=4990583, ID=5039537, ID=5041985, ID=5072219, ID=5218961, ID=5952991, ID=6089315, ID=6196312, ID=7105339, ID=7558052, ID=7599471, ID=7867327, ID=7992285, ID=8326526, ID=8466325, ID=9584174, ID=9592025, ID=9839540.



Analyza potřebnosti sociálních služeb v Jihomoravském kraji

	(podle působnosti)	klientů celkem	přímé péče celkem	klientů na 10 000 obyvatel	výkonnostních parametrů
Blansko	5	797	61783,5	140,2	77,5
Boskovice	4	633	33545,5	122,4	53,0
Brno	6	2205	132288,6	58,1	60,0
Břeclav	2	409	28323	68,5	69,2
Bučovice	1	59	6506	36,8	110,3
Hodonín	4	571	35718	93,9	62,6
Hustopeče	2	52	3768	14,4	72,5
Ivančice	2	122	7273	50,3	59,6
Kuřim	0	0	0	0,0	0,0
Kyjov	5	428	28757	77,1	67,2
Mikulov	1	10	2133	5,0	213,3
Moravský Krumlov	2	122	11394,6	54,6	93,4
Pohořelice	1	41	3219	28,9	78,5
Rosice	3	177	11434	68,4	64,6
Slavkov u Brna	1	63	6303	27,0	100,0
Šlapanice	5	445	11461,6	65,1	25,8
Tišnov	1	270	21175	86,6	78,4
Veselí nad Moravou	2	404	42133	106,2	104,3
Vyškov	1	67	3350	12,9	50,0
Znojmo	2	1018	56773,6	111,3	55,8
Židlochovice	2	169	5585	51,0	33,0
CELKEM	-	8 062	512 924	60,9	63,6

Zdroj: KISSoS JMK 2018.

Tabulka: AUGUR Consulting s.r.o.

I.4.9. Podpora samostatného bydlení

V Jihomoravském kraji je registrována jediná podpora samostatného bydlení a ta je zařazena do krajské sítě pro rok 2019. Tato sociální služba působí jenom v ORP Brno a v roce 2018 vykázala 35 klientů a 2971 hodin přímé péče.

I.4.10. Průvodcovské a předčitatelské služby

V Jihomoravském kraji jsou registrovány dvě průvodcovské a předčitatelské služby a pouze jediná je zařazena do krajské sítě pro rok 2019.



Analyza potřebnosti sociálních služeb v Jihomoravském kraji

Nejvyšší podíl počtu klientů na 10 000 obyvatel vychází v ORP Moravský Krumlov, kde na 10 000 obyvatel připadá 0,9 klientů průvodcovských a předčitatelských služeb. Druhý nejvyšší podíl vychází v ORP Brno, kde na 10 000 obyvatel připadá 0,8 klientů průvodcovských a předčitatelských služeb.

Tabulka č. 27: Průvodcovské a předčitatelské služby – souhrnná tabulka¹⁷.

Název ORP	Počet služeb (podle působnosti)	Počet klientů celkem	Počet hodin přímé péče Celkem	Index počtu klientů na 10 000 obyvatel	Index výkonnostních parametrů
Blansko	0	0	0	0,0	0,0
Boskovice	0	0	0	0,0	0,0
Brno	1	29	2077	0,8	71,6
Břeclav	1	2	100	0,3	50,0
Bučovice	0	0	0	0,0	0,0
Hodonín	0	0	0	0,0	0,0
Hustopeče	1	1	23	0,3	23,0
Ivančice	0	0	0	0,0	0,0
Kuřim	0	0	0	0,0	0,0
Kyjov	0	0	0	0,0	0,0
Mikulov	0	0	0	0,0	0,0
Moravský Krumlov	1	2	78	0,9	39,0
Pohořelice	0	0	0	0,0	0,0
Rosice	0	0	0	0,0	0,0
Slavkov u Brna	0	0	0	0,0	0,0
Šlapanice	1	1	42	0,1	42,0
Tišnov	0	0	0	0,0	0,0
Veselí nad Moravou	0	0	0	0,0	0,0
Vyškov	1	1	7	0,2	7,0
Znojmo	1	3	124	0,3	41,3
Židlochovice	1	1	9	0,3	9,0
CELKEM	-	40	2 460	0,2	61,5

Zdroj: KISSoS JMK 2018.

Tabulka: AUGUR Consulting s.r.o.

¹⁷ Územní působnost za průvodcovské a předčitatelské služby vyplnila za rok 2018 pouze jediná sociální služba – ID=7053308.



Analyza potřebnosti sociálních služeb v Jihomoravském kraji

I.4.11. Raná péče

V Jihomoravském kraji je registrováno celkem 6 služeb rané péče, z toho je 5 zařazeno do krajské sítě pro rok 2019.

Nejvyšší podíl počtu klientů na 10 000 obyvatel vychází v ORP Břeclav, kde na 10 000 obyvatel připadá 5,2 klientů rané péče. Druhý nejvyšší podíl vychází v ORP Rosice, kde na 10 000 obyvatel připadá 4,6 klientů rané péče.

Tabulka č. 28: Raná péče – souhrnná tabulka¹⁸.

Název ORP	Počet služeb (podle působnosti)	Počet klientů celkem	Počet intervencí celkem	Index počtu klientů na 10 000 obyvatel	Index výkonnostních parametrů
Blansko	2	21	1889	3,7	90,0
Boskovice	3	10	1022,5	1,9	102,3
Brno	3	113	14174	3,0	125,4
Břeclav	3	31	3747,5	5,2	120,9
Bučovice	0	0	0	0,0	0,0
Hodonín	3	15	1659	2,5	110,6
Hustopeče	3	9	939,5	2,5	104,4
Ivančice	2	10	867	4,1	86,7
Kuřim	2	4	559	1,8	139,8
Kyjov	3	16	1814,5	2,9	113,4
Mikulov	1	5	817,5	2,5	163,5
Moravský Krumlov	1	4	438	1,8	109,5
Pohořelice	2	6	535	4,2	89,2
Rosice	3	12	1282,5	4,6	106,9
Slavkov u Brna	3	5	851,5	2,1	170,3
Šlapanice	3	25	3102	3,7	124,1
Tišnov	3	14	1104,5	4,5	78,9
Veselí nad Moravou	3	9	732,5	2,4	81,4
Vyškov	3	11	1320	2,1	120,0
Znojmo	3	32	2737,5	3,5	85,5
Židlochovice	2	12	1475	3,6	122,9
CELKEM	-	364	41 068	3,0	112,8

Zdroj: KISSoS JMK 2018.

Tabulka: AUGUR Consulting s.r.o.

¹⁸ Územní působnost za ranou péči vyplnily za rok 2018 pouze tři sociální služby – ID=1570739, ID=4123958, ID=9306099.



Analýza potřebnosti sociálních služeb v Jihomoravském kraji

I.4.12. Sociálně aktivizační služby pro rodiny s dětmi

V Jihomoravském kraji je registrováno celkem 19 sociálně aktivizačních služeb pro rodiny s dětmi, z toho je 18 zařazeno do krajské sítě pro rok 2019.

Nejvyšší podíl počtu klientů na 10 000 obyvatel vychází v ORP Veselí na Moravě, kde na 10 000 obyvatel připadá 33,1 klientů sociálně aktivizačních služeb pro rodiny s dětmi. Druhý nejvyšší podíl vychází v ORP Kyjov, kde na 10 000 obyvatel připadá 19,5 klientů sociálně aktivizačních služeb pro rodiny s dětmi.

Tabulka č. 29: Sociálně aktivizační služby pro rodiny s dětmi – souhrnná tabulka¹⁹.

Název ORP	Počet služeb (podle působnosti)	Počet klientů celkem	Počet intervencí celkem	Index počtu klientů na 10 000 obyvatel	Index výkonnostních parametrů
Blansko	2	46	5671	8,1	123,3
Boskovice	1	33	1765	6,4	53,5
Brno	4	168	17560	4,4	104,5
Břeclav	2	12	3298	2,0	274,8
Bučovice	1	7	669	4,4	95,6
Hodonín	2	51	3973	8,4	77,9
Hustopeče	2	4	418	1,1	104,5
Ivančice	1	1	66	0,4	66,0
Kuřim	1	7	741	3,1	105,9
Kyjov	2	108	3037	19,5	28,1
Mikulov	1	16	1713	8,0	107,1
Moravský Krumlov	2	25	607	11,2	24,3
Pohořelice	2	4	803	2,8	200,8
Rosice	1	1	69	0,4	69,0
Slavkov u Brna	2	6	522	2,6	87,0
Šlapanice	1	12	1269	1,8	105,8
Tišnov	1	6	316	1,9	52,7
Veselí nad Moravou	2	126	5733	33,1	45,5
Vyškov	2	75	4346	14,4	57,9
Znojmo	3	163	3944	17,8	24,2
Židlochovice	1	3	296	0,9	98,7
CELKEM	-	874	56 816	7,3	65,0

Zdroj: KISSoS JMK 2018.

Tabulka: AUGUR Consulting s.r.o.

¹⁹ Územní působnost za sociálně aktivizační služby pro rodiny s dětmi vyplnilo za rok 2018 celkem 12 sociálních služeb – ID=1175929, ID=2994532, ID=3672053, ID=4135113, ID=4237600, ID=5079425, ID=5366707, ID=7021822, ID=7212507, ID=9475397, ID=9685721, ID=9908934.



Analýza potřebnosti sociálních služeb v Jihomoravském kraji

I.4.13. Sociálně aktivizační služby pro seniory a osoby se zdravotním postižením

V Jihomoravském kraji je registrováno celkem 12 sociálně aktivizačních služeb pro seniory a osoby se zdravotním postižením, z toho je pouze šest zařazeno do krajské sítě pro rok 2019.

Nejvyšší podíl počtu klientů na 10 000 obyvatel vychází v ORP Veselí na Moravě, kde na 10 000 obyvatel připadá 44,7 klientů sociálně aktivizačních služeb pro seniory a osoby se zdravotním postižením. Druhý nejvyšší podíl vychází v ORP Hodonín, kde na 10 000 obyvatel připadá 21,4 klientů sociálně aktivizačních služeb pro seniory a osoby se zdravotním postižením.

Jedna sociální služba sociálně aktivizačních služeb pro seniory a osoby se zdravotním postižením uvedla, že přijali klienty z jiných krajů než Jihomoravského kraje. Celkem se jednalo o 7 klientů a 86 intervencí.

Dvě sociální služby sociálně aktivizačních služeb pro seniory a osoby se zdravotním postižením neeviduje klienty a ti jsou vedeni jako anonymní. Jedná se celkem o 15 klientů a 732 intervencí.

Tabulka č. 30: Sociálně aktivizační služby pro seniory a osoby se zdravotním postižením²⁰ – souhrnná tabulka.

Název ORP	Počet služeb (podle působnosti)	Počet klientů celkem	Počet intervencí celkem	Index počtu klientů na 10 000 obyvatel	Index výkonnostních parametrů
Blansko	0	0	0	0,0	0,0
Boskovice	1	1	12	0,2	12,0
Brno	4	305	9787	8,0	32,1
Břeclav	5	115	17536	19,3	152,5
Bučovice	0	0	0	0,0	0,0
Hodonín	2	130	2331	21,4	17,9
Hustopeče	4	6	215	1,7	35,8
Ivančice	1	1	12	0,4	12,0
Kuřim	1	1	150	0,4	150,0
Kyjov	4	30	450	5,4	15,0
Mikulov	3	8	1191	4,0	148,9
Moravský	1	3	224	1,3	74,7

²⁰ Územní působnost za sociálně aktivizační služby pro seniory a osoby se zdravotním postižením vyplnilo za rok 2018 celkem 6 sociálních služeb – ID=6749125, ID=3528697, ID=2433789, ID=5133774, ID=2076106, ID=3713941.



Analyza potřebnosti sociálních služeb v Jihomoravském kraji

Krumlov					
Pohořelice	0	0	0	0,0	0,0
Rosice	2	3	294	1,2	98,0
Slavkov u Brna	0	0	0	0,0	0,0
Šlapanice	2	8	146	1,2	18,3
Tišnov	2	23	287	7,4	12,5
Veselí nad Moravou	1	170	2007	44,7	11,8
Vyškov	2	7	180	1,3	25,7
Znojmo	3	43	3594	4,7	83,6
Židlochovice	2	6	158	1,8	26,3
CELKEM	-	860	38 574	5,9	44,9

Zdroj: KISSoS JMK 2018.

Tabulka: AUGUR Consulting s.r.o.

I.4.14. Sociální rehabilitace

V Jihomoravském kraji je registrováno celkem 21 sociálních rehabilitací, z toho je 17 zařazeno do krajské sítě pro rok 2019.

Nejvyšší podíl počtu klientů na 10 000 obyvatel vychází v ORP Veselí na Moravě, kde na 10 000 obyvatel připadá 90,7 klientů sociálních rehabilitací. Druhý nejvyšší podíl vychází v ORP Kyjov, kde na 10 000 obyvatel připadá 36,2 klientů sociálních rehabilitací.

Dvě sociální služby sociální rehabilitace uvedly, že přijali klienty z jiných krajů než Jihomoravského kraje. Celkem se jednalo o 12 klientů a 101 intervencí.

Jedna sociální služba sociální rehabilitace neviduje klienty a ti jsou vedeni jako anonymní. Jedná se celkem o 136 klientů a 11957 intervencí.



Analýza potřebnosti sociálních služeb v Jihomoravském kraji

Tabulka č. 31: Sociální rehabilitace – souhrnná tabulka²¹.

Název ORP	Počet služeb (podle působnosti)	Počet klientů celkem	Počet intervencí celkem	Index počtu klientů na 10 000 obyvatel	Index výkonnostních parametrů
Blansko	5	32	2195	5,6	68,6
Boskovice	3	28	1083	5,4	38,7
Brno	10	1167	61477	30,7	52,7
Břeclav	6	46	2620	7,7	57,0
Bučovice	4	12	391	7,5	32,6
Hodonín	9	137	10712	22,5	78,2
Hustopeče	5	20	1663	5,6	83,2
Ivančice	4	19	1078	7,8	56,7
Kuřim	6	15	559	6,6	37,3
Kyjov	7	201	9795	36,2	48,7
Mikulov	3	9	180	4,5	20,0
Moravský Krumlov	5	14	1594	6,3	113,9
Pohořelice	3	5	430	3,5	86,0
Rosice	4	16	1513	6,2	94,6
Slavkov u Brna	4	11	648	4,7	58,9
Šlapanice	6	44	3583	6,4	81,4
Tišnov	5	18	1974	5,8	109,7
Veselí nad Moravou	5	345	5554	90,7	16,1
Vyškov	4	14	1529	2,7	109,2
Znojmo	5	61	9574	6,7	157,0
Židlochovice	4	16	926	4,8	57,9
CELKEM	-	2 230	119 078	13,2	53,4

Zdroj: KISSoS JMK 2018.

Tabulka: AUGUR Consulting s.r.o.

I.4.15. Telefonická krizová pomoc

V Jihomoravském kraji jsou registrovány celkem tři telefonické krizové pomoci, z toho je pouze jediná zařazena do krajské sítě pro rok 2019. Tato telefonická krizová pomoc nezjišťuje územní působnost, nicméně vykazovala celkem 7104 klientů a 7744 intervencí.

²¹ Územní působnost za sociální rehabilitace vyplnilo za rok 2018 celkem 14 sociálních služeb – ID=2424656, ID=9404064, ID=7587852, ID=1256727, ID=5307234, ID=8975852, ID=2761781, ID=6720294, ID=4283658, ID=2208396, ID=5967683, ID=3011946, ID=5775864, ID=7176755.



Analýza potřebnosti sociálních služeb v Jihomoravském kraji

I.4.16. Terénní programy

V Jihomoravském kraji je registrováno celkem 15 terénních programů, z toho je 12 zařazeno do krajské sítě pro rok 2019.

Nejvyšší podíl počtu klientů na 10 000 obyvatel vychází v ORP Vyškov, kde na 10 000 obyvatel připadá 32,3 klientů terénních programů. Druhý nejvyšší podíl vychází v ORP Blansko, kde na 10 000 obyvatel připadá 31,8 klientů terénních programů.

Jedna sociální služba terénní program neneviduje klienty a ti jsou vedeni jako anonymní. Jedná se celkem o 750 klientů a 1 070 intervencí.

Tabulka č. 32: Terénní programy – souhrnná tabulka²².

Název ORP	Počet služeb (podle působnosti)	Počet klientů celkem	Počet intervence celkem	Index počtu klientů na 10 000 obyvatel	Index výkonnostních parametrů
Blansko	2	181	4645	31,8	25,7
Boskovice	2	71	4602	13,7	64,8
Brno	4	1192	22707	31,4	19,0
Břeclav	0	0	0	0,0	0,0
Bučovice	1	9	42,5	5,6	4,7
Hodonín	0	0	0	0,0	0,0
Hustopeče	0	0	0	0,0	0,0
Ivančice	0	0	0	0,0	0,0
Kuřim	0	0	0	0,0	0,0
Kyjov	0	0	0	0,0	0,0
Mikulov	0	0	0	0,0	0,0
Moravský Krumlov	0	0	0	0,0	0,0
Pohořelice	0	0	0	0,0	0,0
Rosice	0	0	0	0,0	0,0
Slavkov u Brna	1	6	6,5	2,6	1,1
Šlapanice	1	1	-	0,1	-
Tišnov	0	0	0	0,0	0,0
Veselí nad Moravou	0	0	0	0,0	0,0
Vyškov	1	168	806	32,3	4,8

²² Územní působnost za terénní programy vyplnilo za rok 2018 celkem 9 sociálních služeb – ID=9245951, ID=8044270, ID=6927954, ID=4045900, ID=4035376, ID=9219409, ID=5726680, ID=2770754, ID=2067252.



Analyza potřebnosti sociálních služeb v Jihomoravském kraji

Znojmo	1	169	817	18,5	4,8
Židlochovice	1	17	18	5,1	1,1
CELKEM	-	1 814	33 644	6,7	18,5

Zdroj: KISSoS JMK 2018.

Tabulka: AUGUR Consulting s.r.o.

I.4.17. Tísňová péče

V Jihomoravském kraji jsou registrovány celkem tři tísňové péče a pouze jediná je zařazena do krajské sítě pro rok 2019. Tato sociální služba nevyplnila za rok 2018 svou územní působnost.

I.4.18. Tlumočnické služby

V Jihomoravském kraji je registrováno celkem sedm tlumočnických služeb, z toho jsou pouze tři zařazeny do krajské sítě pro rok 2019.

Nejvyšší podíl počtu klientů na 10 000 obyvatel vychází v ORP Břeclav, kde na 10 000 obyvatel připadá 5,0 klientů tlumočnických služeb. Druhý nejvyšší podíl vychází v ORP Kyjov, kde na 10 000 obyvatel připadá 4,1 klientů tlumočnických služeb.

Jedna sociální služba uvedla, že přijali klienty z jiných krajů než Jihomoravského kraje. Celkem se jednalo o 15 klientů a 604 intervencí.

Tři sociální služby tlumočnických služeb nevidují klienty a ti jsou vedeni jako anonymní. Jedná se celkem o 2087 klientů a 2366 intervencí.

Tabulka č. 33: Tlumočnické služby – souhrnná tabulka²³.

Název ORP	Počet služeb (podle působnosti)	Počet klientů celkem	Počet intervencí celkem	Index počtu klientů na 10 000 obyvatel	Index výkonnostních parametrů
Blansko	1	2	82	0,4	41,0
Boskovice	0	0	0	0,0	0,0
Brno	3	88	4550	2,3	51,7
Břeclav	3	30	1831	5,0	61,0
Bučovice	1	1	20	0,6	20,0
Hodonín	2	22	806	3,6	36,6
Hustopeče	0	0	0	0,0	0,0
Ivančice	1	4	67	1,6	16,8
Kuřim	1	2	15	0,9	7,5
Kyjov	3	23	2947	4,1	128,1

²³ Územní působnost za tlumočnické služby vyplnily za rok 2018 celkem 3 sociálních služeb – ID=9212129, ID=5756137, ID=5371197.



Analyza potřeby sociálních služeb v Jihomoravském kraji

Mikulov	1	3	89	1,5	29,7
Moravský Krumlov	0	0	0	0,0	0,0
Pohořelice	0	0	0	0,0	0,0
Rosice	0	0	0	0,0	0,0
Slavkov u Brna	0	0	0	0,0	0,0
Šlapanice	1	15	803	2,2	53,5
Tišnov	1	1	27	0,3	27,0
Veselí nad Moravou	1	6	437	1,6	72,8
Vyškov	0	0	0	0,0	0,0
Znojmo	1	1	6	0,1	6,0
Židlochovice	0	0	0	0,0	0,0
CELKEM	-	198	11 680	1,2	59,0

Zdroj: KISSoS JMK 2018.

Tabulka: AUGUR Consulting s.r.o.



Analýza potřebnosti sociálních služeb v Jihomoravském kraji

II. PŘÍLOHY

II.1. Seznam grafů

Graf č. 1: Agregovaný ukazatel relativní potřebnosti azylových domů pro matky s dětmi v jednotlivých okresech Jihomoravského kraje.....	25
Graf č. 2: Agregovaný ukazatel relativní potřebnosti azylových domů pro jednotlivce v jednotlivých okresech Jihomoravského kraje.....	26
Graf č. 3: Agregovaný ukazatel relativní potřebnosti intervenčních center v jednotlivých okresech Jihomoravského kraje.....	27
Graf č. 4: Agregovaný ukazatel relativní potřebnosti kontaktních center v jednotlivých okresech Jihomoravského kraje.....	27
Graf č. 5: Agregovaný ukazatel relativní potřebnosti krizové pomoci v jednotlivých okresech Jihomoravského kraje.....	28
Graf č. 6: Agregovaný ukazatel relativní potřebnosti nízkoprahových denních center v jednotlivých okresech Jihomoravského kraje.....	29
Graf č. 7: Agregovaný ukazatel relativní potřebnosti nízkoprahových zařízení pro děti a mládež v jednotlivých okresech Jihomoravského kraje.....	30
Graf č. 8: Agregovaný ukazatel relativní potřebnosti nocleháren v jednotlivých okresech Jihomoravského kraje.....	30
Graf č. 9: Agregovaný ukazatel relativní potřebnosti služeb následné péče v jednotlivých okresech Jihomoravského kraje.....	31
Graf č. 10: Agregovaný ukazatel relativní potřebnosti sociálně aktivizačních služeb pro rodiny s dětmi v jednotlivých okresech Jihomoravského kraje.....	32
Graf č. 11: Agregovaný ukazatel relativní potřebnosti sociálně aktivizačních služeb pro seniory a osoby se zdravotním postižením v jednotlivých okresech Jihomoravského kraje.....	33
Graf č. 12: Agregovaný ukazatel relativní potřebnosti sociálně terapeutických dílen v jednotlivých okresech Jihomoravského kraje.....	34
Graf č. 13: Agregovaný ukazatel relativní potřebnosti služby sociální rehabilitace pro osoby v krizi a osoby ohrožené sociálním vyloučením v jednotlivých okresech Jihomoravského kraje.....	35
Graf č. 14: Agregovaný ukazatel relativní potřebnosti služby sociální rehabilitace pro osoby se zdravotním postižením v jednotlivých okresech Jihomoravského kraje.....	36
Graf č. 15: Agregovaný ukazatel relativní potřebnosti terénních programů v jednotlivých okresech Jihomoravského kraje.....	36
Graf č. 16: Agregovaný ukazatel relativní potřebnosti tlumočnických služeb v jednotlivých okresech Jihomoravského kraje.....	37

II.2. Seznam tabulek

Tabulka č. 1: Indexy vstupující do výpočtu agregovaného ukazatele pro azylové domy pro matky s dětmi (rodiny s dětmi).....	9
Tabulka č. 2 – Indexy vstupující do výpočtu agregovaného ukazatele pro azylové domy pro jednotlivce.....	10
Tabulka č. 3 – Indexy vstupující do výpočtu agregovaného ukazatele pro intervenční centra.....	11
Tabulka č. 4 – Indexy vstupující do výpočtu agregovaného ukazatele pro kontaktní centra.....	12
Tabulka č. 5 – Indexy vstupující do výpočtu agregovaného ukazatele pro krizovou pomoc.....	13
Tabulka č. 6 – Indexy vstupující do výpočtu agregovaného ukazatele pro nízkoprahová denní centra.....	14
Tabulka č. 7 – Indexy vstupující do výpočtu agregovaného ukazatele pro nízkoprahová zařízení pro děti a mládež.....	15
Tabulka č. 8 – Indexy vstupující do výpočtu agregovaného ukazatele pro noclehárny.....	16
Tabulka č. 9 – Indexy vstupující do výpočtu agregovaného ukazatele pro služby následné péče.....	17



Analýza potřebnosti sociálních služeb v Jihomoravském kraji

Tabulka č. 10 – Indexy vstupující do výpočtu agregovaného ukazatele pro sociálně aktivizační služby pro rodiny s dětmi.	18
Tabulka č. 11 – Indexy vstupující do výpočtu agregovaného ukazatele pro sociálně aktivizační služby pro seniory a osoby se zdravotním postižením.	19
Tabulka č. 12 – Indexy vstupující do výpočtu agregovaného ukazatele pro sociálně terapeutické dílny.	20
Tabulka č. 13 – Indexy vstupující do výpočtu agregovaného ukazatele pro služby sociální rehabilitace pro osoby v krizi a osoby ohrožené sociálním vyloučením.	21
Tabulka č. 14 – Indexy vstupující do výpočtu agregovaného ukazatele pro služby sociální rehabilitace pro osoby se zdravotním postižením.	22
Tabulka č. 15 – Indexy vstupující do výpočtu agregovaného ukazatele pro terénní programy.	23
Tabulka č. 16 – Indexy vstupující do výpočtu agregovaného ukazatele pro tlumočnické služby.	24
Tabulka č. 17: Služby v Jihomoravském kraji dle územní působnosti – souhrnná tabulka.	38
Tabulka č. 18: Počet obcí a počet obyvatel ve správních obvodech obcí s rozšířenou působností v Jihomoravském kraji k 31. 12. 2017.	39
Tabulka č. 19: Kontaktní centra – souhrnná tabulka.	40
Tabulka č. 20: Krizová pomoc – souhrnná tabulka.	41
Tabulka č. 21: Nízkoprahová denní centra – souhrnná tabulka.	42
Tabulka č. 22: Nízkoprahová zařízení pro děti a mládež – souhrnná tabulka.	43
Tabulka č. 23: Odborné sociální poradenství – souhrnná tabulka.	44
Tabulka č. 24: Odlehčovací služby – souhrnná tabulka.	45
Tabulka č. 25: Osobní asistence – souhrnná tabulka.	46
Tabulka č. 26: Pečovatelská služba – souhrnná tabulka.	47
Tabulka č. 27: Průvodcovské a předčitatelské služby – souhrnná tabulka.	49
Tabulka č. 28: Raná péče – souhrnná tabulka.	50
Tabulka č. 29: Sociálně aktivizační služby pro rodiny s dětmi – souhrnná tabulka.	51
Tabulka č. 30: Sociálně aktivizační služby pro seniory a osoby se zdravotním postižením – souhrnná tabulka.	52
Tabulka č. 31: Sociální rehabilitace – souhrnná tabulka.	54
Tabulka č. 32: Terénní programy – souhrnná tabulka.	55
Tabulka č. 33: Tlumočnické služby – souhrnná tabulka.	56